

## NETFLIX INC. FUTURE (NTFF) - EUX/202512

30.08.2024 18:37:02

Cena  
**732,6843** USDZměna  -0,64% (-4,69)

## Základní údaje

|                    |             |
|--------------------|-------------|
| Symbol             | NTFFZ25     |
| Burza              | Eurex       |
| Měna               | USD         |
| Typ cenného papíru | Future      |
| Podkladové aktivum | NETFLIX INC |
| Splatnost          | 12-2025     |
| Velikost obchodu   | 100         |

## Tržní data

|                                  |                   |
|----------------------------------|-------------------|
| Nákup (částka)                   | - USD (-)         |
| Prodej (částka)                  | - USD (-)         |
| Otevírací cena                   | 732,6843 USD      |
| Max                              | 732,6843 USD      |
| Min                              | 732,6843 USD      |
| Závěrečná cena (předchozí den)   | 737,3745 USD      |
| Podkladové aktivum               | NETFLIX INC       |
| Cena podkladového aktiva (datum) | 701,35 (30.08.24) |
| Cena vypořádání (datum)          | 732,68 (30.08.24) |
| Otevřené pozice (futures)        | 0                 |

## Výkonnost a riziko

|                | 6m      | 1r      | 3r |
|----------------|---------|---------|----|
| Výkonn. (%)    | +12,50% | +50,31% | -  |
| Výkonn. (abs.) | +81,41  | +245,24 | -  |
| Beta           | -       | -       | -  |
| Volatilita     | 26,99   | 31,82   | -  |

## Futures a opce
















|                     |   |
|---------------------|---|
| Související Futures | - |
| Související Opce    | - |

Minulá výkonnost nezaručuje výkonnost budoucí.  
Zdroj: FactSet

## Ceny

|  |                           |
|--|---------------------------|
| Ø cena 5 dní   Ø objem 5 dní (ks.)     | 732,3395 USD (0)          |
| Ø cena 30 dní   Ø objem 30 dní (ks.)   | 694,6028 USD (0)          |
| Ø cena 100 dní   Ø objem 100 dní (ks.) | 689,7206 USD (0)          |
| Ø cena 250 dní   Ø objem 250 dní (ks.) | 602,8864 USD (0)          |
| YTD Max   datum                        | 748,5267 USD (05.07.2024) |
| YTD Min   datum                        | 513,9756 USD (03.01.2024) |
| 52týdenní max.   datum                 | 748,5267 USD (05.07.2024) |
| 52týdenní min.   datum                 | 167,5835 USD (14.12.2023) |

## Současné analýzy

| Podkladová aktiva | Sektory   | Z trhů                |   |
|-------------------|---|-----------------------|---|
| Datum             |   | Nadpis                | Stáhnout  |
| 12.08.2024        |   | Global Equity Ratings |  |
| 24.07.2024        |   | Global Equity Ratings |  |
| 12.07.2024        |   | Global Equity Ratings |  |
| 21.06.2024        |   | Global Equity Ratings |  |
| 14.06.2024        |   | Global Equity Ratings |  |

51