

LILLY & CO., ELI FUTURE (LLYF) - EUX/202512

30.08.2024 18:36:55

Cena
991,5748 USDZměna  -0,59% (-5,86)

Základní údaje

| | |
|--------------------|-----------------------|
| Symbol | LLYFZ25 |
| Burza | Eurex |
| Měna | USD |
| Typ cenného papíru | Future |
| Podkladové aktivum | ELI LILLY AND COMPANY |
| Splatnost | 12-2025 |
| Velikost obchodu | 100 |

Tržní data

| | |
|----------------------------------|-----------------------|
| Nákup (částka) | - USD (-) |
| Prodej (částka) | - USD (-) |
| Otevírací cena | 991,5748 USD |
| Max | 991,5748 USD |
| Min | 991,5748 USD |
| Závěrečná cena (předchozí den) | 997,437 USD |
| Podkladové aktivum | ELI LILLY AND COMPANY |
| Cena podkladového aktiva (datum) | 960,02 (30.08.24) |
| Cena vypořádání (datum) | 991,57 (30.08.24) |
| Otevřené pozice (futures) | 0 |

Výkonnost a riziko

| | 6m | 1r | 3r |
|----------------|---------|---------|----|
| Výkonn. (%) | +22,71% | +63,63% | - |
| Výkonn. (abs.) | +183,54 | +385,60 | - |
| Beta | - | - | - |
| Volatilita | 33,15 | 31,47 | - |

Futures a opce

| | |
|---------------------|---|
| Související Futures | - |
| Související Opce | - |









51

Minulá výkonnost nezaručuje výkonnost budoucí.
Zdroj: FactSet

Ceny

| | |
|--|-----------------------------|
| Ø cena 5 dní Ø objem 5 dní (ks.) | 998,7361 USD (0) |
| Ø cena 30 dní Ø objem 30 dní (ks.) | 928,3572 USD (0) |
| Ø cena 100 dní Ø objem 100 dní (ks.) | 902,1156 USD (0) |
| Ø cena 250 dní Ø objem 250 dní (ks.) | 781,5254 USD (0) |
| YTD Max datum | 1.012,9726 USD (15.07.2024) |
| YTD Min datum | 630,0368 USD (02.01.2024) |
| 52týdenní max. datum | 1.012,9726 USD (15.07.2024) |
| 52týdenní min. datum | 572,0231 USD (03.10.2023) |

Současné analýzy

| Podkladová aktiva | Sektory | Z trhů | |
|-------------------|---|-----------------------|---|
| Datum | | Nadpis | Stáhnout |
| 12.08.2024 |   | Global Equity Ratings |  |
| 24.07.2024 |   | Global Equity Ratings |  |
| 12.07.2024 |   | Global Equity Ratings |  |
| 21.06.2024 |   | Global Equity Ratings |  |
| 14.06.2024 |   | Global Equity Ratings |  |