

## DISNEY CO., THE WALT FUTURE (DISF) - EUX/202512

06.05.2024 18:29:33

Cena  
**123,5349** USDZměna  2,11% (2,55)

## Základní údaje

|                    |                           |
|--------------------|---------------------------|
| Symbol             | DISFZ25                   |
| Burza              | Eurex                     |
| Měna               | USD                       |
| Typ cenného papíru | Future                    |
| Podkladové aktivum | WALT DISNEY COMPANY (THE) |
| Splatnost          | 12-2025                   |
| Velikost obchodu   | 100                       |

## Tržní data

|                                  |                           |
|----------------------------------|---------------------------|
| Nákup (částka)                   | - USD (-)                 |
| Prodej (částka)                  | - USD (-)                 |
| Otevírací cena                   | 123,5349 USD              |
| Max                              | 123,5349 USD              |
| Min                              | 123,5349 USD              |
| Závěrečná cena (předchozí den)   | 120,9827 USD              |
| Podkladové aktivum               | WALT DISNEY COMPANY (THE) |
| Cena podkladového aktiva (datum) | 116,47 (06.05.24)         |
| Cena vypořádání (datum)          | 123,53 (06.05.24)         |
| Otevřené pozice (futures)        | 0                         |

## Výkonnost a riziko

|                | 1t     | 6m      | 1r      | 3r |
|----------------|--------|---------|---------|----|
| Výkonn. (%)    | +1,90% | +32,63% | +13,60% | -  |
| Výkonn. (abs.) | +2,30  | +30,39  | +14,79  | -  |
| Beta           | -      | -       | -       | -  |
| Volatilita     | 19,64  | 27,59   | 26,91   | -  |

## Futures a opce















|                     |   |
|---------------------|---|
| Související Futures | - |
| Související Opce    | - |

Minulá výkonnost nezaručuje výkonnost budoucí.  
Zdroj: FactSet

## Ceny

|  |                           |
|--|---------------------------|
| Ø cena 5 dní   Ø objem 5 dní (ks.)     | 120,9233 USD (0)          |
| Ø cena 30 dní   Ø objem 30 dní (ks.)   | 124,1886 USD (0)          |
| Ø cena 100 dní   Ø objem 100 dní (ks.) | 113,2015 USD (0)          |
| Ø cena 250 dní   Ø objem 250 dní (ks.) | 103,1792 USD (0)          |
| YTD Max   datum                        | 131,4988 USD (28.03.2024) |
| YTD Min   datum                        | 96,0200 USD (11.01.2024)  |
| 52týdenní max.   datum                 | 131,4988 USD (28.03.2024) |
| 52týdenní min.   datum                 | 87,6244 USD (05.10.2023)  |

## Aktuální analýzy a prognózy

| Podkladová aktiva | Sektory   | Z trhů                |   |
|-------------------|---|-----------------------|---|
| Datum             |   | Nadpis                | Stáhnout  |
| 26.04.2024        |   | Global Equity Ratings |  |
| 03.04.2024        |   | Global Equity Ratings |  |
| 13.03.2024        |   | Global Equity Ratings |  |
| 22.02.2024        |   | Global Equity Ratings |  |
| 14.02.2024        |   | Global Equity Ratings |  |

51