

## ADIDAS AG FUTURE (ADSG) - EUX/202512

16.07.2024 18:49:47

Cena  
**239,3793** EURZměna  -1,22% (-2,96)

## Základní údaje

Symbol	ADSGZ25
Burza	Eurex
Měna	EUR
Typ cenného papíru	Future
Podkladové aktivum	ADIDAS AG
Splatnost	12-2025
Velikost obchodu	100

## Tržní data

Nákup (částka)	- EUR (-)
Prodej (částka)	- EUR (-)
Otevírací cena	239,3793 EUR
Max	239,3793 EUR
Min	239,3793 EUR
Závěrečná cena (předchozí den)	242,34 EUR
Podkladové aktivum	ADIDAS AG
Cena podkladového aktiva (datum)	233,50 (17.07.24)
Cena vypořádání (datum)	239,38 (16.07.24)
Otevřené pozice (futures)	0

## Výkonnost a riziko

	1t	6m	1r	3r
Výkonn. (%)	+5,76%	+33,03%	+27,40%	-
Výkonn. (abs.)	+13,04	+59,44	+51,48	-
Beta	-	-	-	-
Volatilita	27,09	26,07	27,73	-

## Futures a opce
















Související Futures	-
Související Opce	-

Minulá výkonnost nezaručuje výkonnost budoucí.  
Zdroj: FactSet

## Ceny

Ø cena 5 dnů   Ø objem 5 dní (ks.)	238,4468 EUR (0)
Ø cena 30 dnů   Ø objem 30 dní (ks.)	234,0044 EUR (0)
Ø cena 100 dnů   Ø objem 100 dní (ks.)	225,3388 EUR (0)
Ø cena 250 dnů   Ø objem 250 dní (ks.)	203,2922 EUR (0)
YTD Max   datum	243,9730 EUR (03.06.2024)
YTD Min   datum	172,6084 EUR (19.01.2024)
52týdenní max.   datum	243,9730 EUR (03.06.2024)
52týdenní min.   datum	38,2850 EUR (14.12.2023)

## Aktuální analýzy a prognózy

Podkladová aktiva	Sektory	Z trhů	
Datum		Nadpis	Stáhnout
12.07.2024	 	Global Equity Ratings	
21.06.2024	 	Global Equity Ratings	
14.06.2024	 	Global Equity Ratings	
29.05.2024	 	Global Equity Ratings	
26.04.2024	 	Global Equity Ratings	

51