

ABBVIE INC. FUTURE (ABVF) - EUX/202512

28.06.2024 18:40:36

Cena
172,7947 USD

Změna  0,26% (0,45)

Základní údaje

| | |
|--------------------|-------------|
| Symbol | ABVFZ25 |
| Burza | Eurex |
| Měna | USD |
| Typ cenného papíru | Future |
| Podkladové aktivum | ABBVIE INC. |
| Splatnost | 12-2025 |
| Velikost obchodu | 100 |

Tržní data

| | |
|----------------------------------|-------------------|
| Nákup (částka) | - USD (-) |
| Prodej (částka) | - USD (-) |
| Otevírací cena | 172,7947 USD |
| Max | 172,7947 USD |
| Min | 172,7947 USD |
| Závěrečná cena (předchozí den) | 172,3459 USD |
| Podkladové aktivum | ABBVIE INC. |
| Cena podkladového aktiva (datum) | 171,52 (28.06.24) |
| Cena vypořádání (datum) | 172,79 (28.06.24) |
| Otevřené pozice (futures) | 0 |

Výkonnost a riziko

| | 6m | 1r | 3r |
|----------------|---------|---------|----|
| Výkonn. (%) | +11,05% | +31,44% | - |
| Výkonn. (abs.) | +17,19 | +41,33 | - |
| Beta | - | - | - |
| Volatilita | 18,47 | 20,81 | - |

Futures a opce

| | |
|---------------------|---|
| Související Futures | - |
| Související Opce | - |


















Minulá výkonnost nezaručuje výkonnost budoucí.
Zdroj: FactSet

Ceny

| | |
|--|---------------------------|
| Ø cena 5 dní Ø objem 5 dní (ks.) | 174,0625 USD (0) |
| Ø cena 30 dní Ø objem 30 dní (ks.) | 168,8187 USD (0) |
| Ø cena 100 dní Ø objem 100 dní (ks.) | 174,1228 USD (0) |
| Ø cena 250 dní Ø objem 250 dní (ks.) | 160,7815 USD (0) |
| YTD Max datum | 186,2299 USD (12.03.2024) |
| YTD Min datum | 158,3627 USD (29.05.2024) |
| 52týdenní max. datum | 186,2299 USD (12.03.2024) |
| 52týdenní min. datum | 69,5356 USD (14.12.2023) |

Současné analýzy

| Podkladová aktiva | Sektory | Z trhů | |
|-------------------|---|-----------------------|---|
| Datum | | Nadpis | Stáhnout |
| 21.06.2024 |   | Global Equity Ratings |  |
| 14.06.2024 |   | Global Equity Ratings |  |
| 29.05.2024 |   | Global Equity Ratings |  |
| 26.04.2024 |   | Global Equity Ratings |  |
| 03.04.2024 |   | Global Equity Ratings |  |

51