

3M CO. FUTURE (MMMF) - EUX/202512

30.04.2024 18:39:36

Cena
93,4784 USDZměna  4,85% (4,32)

Základní údaje

Symbol	MMMFZ25
Burza	Eurex
Měna	USD
Typ cenného papíru	Future
Podkladové aktivum	3M COMPANY
Splatnost	12-2025
Velikost obchodu	100

Tržní data

Nákup (částka)	- USD (-)
Prodej (částka)	- USD (-)
Otevírací cena	93,4784 USD
Max	93,4784 USD
Min	93,4784 USD
Závěrečná cena (předchozí den)	89,1546 USD
Podkladové aktivum	3M COMPANY
Cena podkladového aktiva (datum)	98,44 (01.05.24)
Cena vypořádání (datum)	93,48 (30.04.24)
Otevřené pozice (futures)	0

Výkonnost a riziko

	1t	6m	1r	3r
Výkonn. (%)	+3,60%	+10,50%	-7,01%	-
Výkonn. (abs.)	+3,25	+8,88	-7,04	-
Beta	-	-	-	-
Volatilita	38,73	38,66	35,63	-

Futures a opce
















Související Futures	-
Související Opce	-

Minulá výkonnost nezaručuje výkonnost budoucí.
Zdroj: FactSet

Ceny

Ø cena 5 dní Ø objem 5 dní (ks.)	89,7205 USD (0)
Ø cena 30 dní Ø objem 30 dní (ks.)	93,6972 USD (0)
Ø cena 100 dní Ø objem 100 dní (ks.)	95,7559 USD (0)
Ø cena 250 dní Ø objem 250 dní (ks.)	95,6276 USD (0)
YTD Max datum	107,5961 USD (02.01.2024)
YTD Min datum	87,5734 USD (16.04.2024)
52týdenní max. datum	110,2970 USD (28.07.2023)
52týdenní min. datum	82,5098 USD (23.10.2023)

Aktuální analýzy a prognózy

Podkladová aktiva	Sektory	Z trhů	
Datum		Nadpis	Stáhnout
06.06.2023	 	Global Equity Ratings	
01.06.2023	 	Global Equity Ratings	
24.05.2023	 	Global Equity Ratings	
03.05.2023	 	Global Equity Ratings	
25.04.2023	 	Global Equity Ratings	

51