

MERCK & CO. INC. FUTURE (MCCF) - EUX/202512

18.10.2024 19:07:19

Cena
110,7118 USDZměna  -0,70% (-0,78)

Základní údaje

Symbol	MCCFZ25
Burza	Eurex
Měna	USD
Typ cenného papíru	Future
Podkladové aktivum	MERCK & CO. INC.
Splatnost	12-2025
Velikost obchodu	100

Tržní data

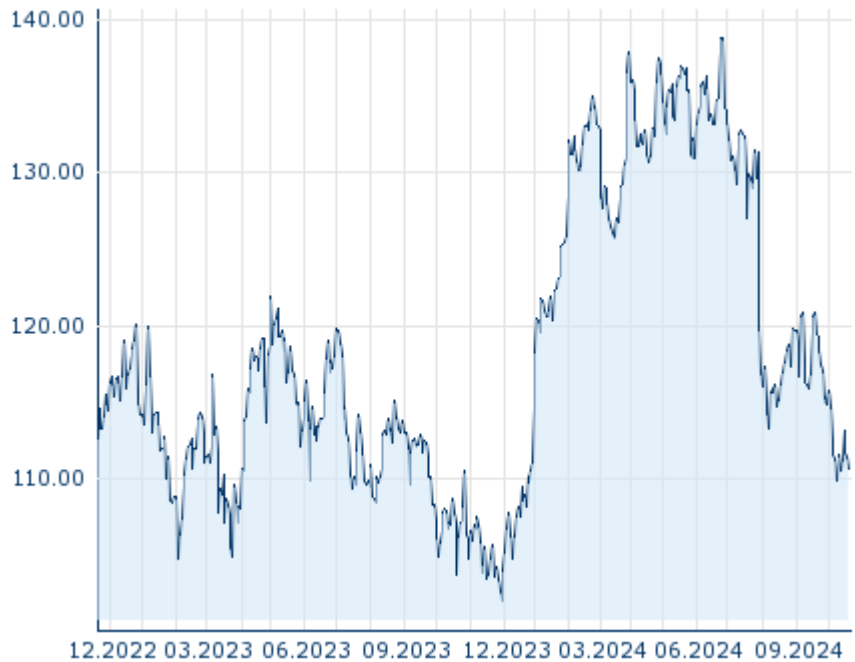
Nákup (částka)	- USD (-)
Prodej (částka)	- USD (-)
Otevírací cena	110,7118 USD
Max	110,7118 USD
Min	110,7118 USD
Závěrečná cena (předchozí den)	111,4954 USD
Podkladové aktivum	MERCK & CO. INC.
Cena podkladového aktiva (datum)	108,70 (18.10.24)
Cena vypořádání (datum)	110,71 (18.10.24)
Otevřené pozice (futures)	0

Výkonnost a riziko

	6m	1r	3r
Výkonn. (%)	-15,28%	+3,36%	-
Výkonn. (abs.)	-19,97	+3,60	-
Beta	-	-	-
Volatilita	22,36	20,72	-

Futures a opce

Související Futures	-
Související Opce	-















Minulá výkonnost nezaručuje výkonnost budoucí.
Zdroj: FactSet

Ceny

Ø cena 5 dní Ø objem 5 dní (ks.)	111,6764 USD (0)
Ø cena 30 dní Ø objem 30 dní (ks.)	114,9515 USD (0)
Ø cena 100 dní Ø objem 100 dní (ks.)	122,9653 USD (0)
Ø cena 250 dní Ø objem 250 dní (ks.)	123,0791 USD (0)
YTD Max datum	138,7687 USD (26.06.2024)
YTD Min datum	109,8794 USD (08.10.2024)
52týdenní max. datum	138,7687 USD (26.06.2024)
52týdenní min. datum	102,0835 USD (29.11.2023)

Současné analýzy

Podkladová aktiva	Sektory	Z trhů	
Datum		Nadpis	Stáhnout
27.09.2024	 	Global Equity Ratings	
11.09.2024	 	Global Equity Ratings	
05.09.2024	 	Global Equity Ratings	
12.08.2024	 	Global Equity Ratings	
24.07.2024	 	Global Equity Ratings	

51