

## MERCK &amp; CO. INC. FUTURE (MCCF) - EUX/202512

10.07.2024 18:34:30

Cena  
**131,5623** USDZměna  1,78% (2,30)

## Základní údaje

Symbol	MCCFZ25
Burza	Eurex
Měna	USD
Typ cenného papíru	Future
Podkladové aktivum	MERCK & CO. INC.
Splatnost	12-2025
Velikost obchodu	100

## Tržní data

Nákup (částka)	- USD (-)
Prodej (částka)	- USD (-)
Otevírací cena	131,5623 USD
Max	131,5623 USD
Min	131,5623 USD
Závěrečná cena (předchozí den)	129,2671 USD
Podkladové aktivum	MERCK & CO. INC.
Cena podkladového aktiva (datum)	128,08 (11.07.24)
Cena vypořádání (datum)	131,56 (10.07.24)
Otevřené pozice (futures)	0

## Výkonnost a riziko

	1t	6m	1r	3r
Výkonn. (%)	+0,56%	+8,16%	+14,64%	-
Výkonn. (abs.)	+0,73	+9,93	+16,80	-
Beta	-	-	-	-
Volatilita	18,61	16,91	18,04	-

## Futures a opce

Související Futures	-
Související Opce	-















Minulá výkonnost nezaručuje výkonnost budoucí.  
Zdroj: FactSet

## Ceny

Ø cena 5 dní   Ø objem 5 dní (ks.)	130,6085 USD (0)
Ø cena 30 dní   Ø objem 30 dní (ks.)	133,7404 USD (0)
Ø cena 100 dní   Ø objem 100 dní (ks.)	132,9658 USD (0)
Ø cena 250 dní   Ø objem 250 dní (ks.)	120,7019 USD (0)
YTD Max   datum	138,7687 USD (26.06.2024)
YTD Min   datum	114,6269 USD (02.01.2024)
52týdenní max.   datum	138,7687 USD (26.06.2024)
52týdenní min.   datum	102,0835 USD (29.11.2023)

## Aktuální analýzy a prognózy

Podkladová aktiva	Sektory	Z trhů	
Datum		Nadpis	Stáhnout
21.06.2024	 	Global Equity Ratings	
14.06.2024	 	Global Equity Ratings	
29.05.2024	 	Global Equity Ratings	
26.04.2024	 	Global Equity Ratings	
03.04.2024	 	Global Equity Ratings	

51