

DEERE & CO. FUTURE (DEFF) - EUX/202512

15.08.2024 18:47:54

Cena
389,3283 USDZměna  7,05% (25,65)

Základní údaje

| | |
|--------------------|------------|
| Symbol | DEFFZ25 |
| Burza | Eurex |
| Měna | USD |
| Typ cenného papíru | Future |
| Podkladové aktivum | DEERE & CO |
| Splatnost | 12-2025 |
| Velikost obchodu | 100 |

Tržní data

| | |
|----------------------------------|-------------------|
| Nákup (částka) | - USD (-) |
| Prodej (částka) | - USD (-) |
| Otevírací cena | 389,3283 USD |
| Max | 389,3283 USD |
| Min | 389,3283 USD |
| Závěrečná cena (předchozí den) | 363,6784 USD |
| Podkladové aktivum | DEERE & CO |
| Cena podkladového aktiva (datum) | 373,26 (15.08.24) |
| Cena vypořádání (datum) | 389,33 (15.08.24) |
| Otevřené pozice (futures) | 0 |

Výkonnost a riziko

| | 6m | 1r | 3r |
|----------------|--------|---------|----|
| Výkonn. (%) | -0,28% | -17,81% | - |
| Výkonn. (abs.) | -1,09 | -84,38 | - |
| Beta | - | - | - |
| Volatilita | 24,51 | 25,06 | - |

Futures a opce
















| | |
|---------------------|---|
| Související Futures | - |
| Související Opce | - |

Minulá výkonnost nezaručuje výkonnost budoucí.
Zdroj: FactSet

Ceny

| | |
|--|---------------------------|
| Ø cena 5 dní Ø objem 5 dní (ks.) | 366,5092 USD (0) |
| Ø cena 30 dní Ø objem 30 dní (ks.) | 381,2777 USD (0) |
| Ø cena 100 dní Ø objem 100 dní (ks.) | 402,8901 USD (0) |
| Ø cena 250 dní Ø objem 250 dní (ks.) | 409,1429 USD (0) |
| YTD Max datum | 441,5971 USD (14.05.2024) |
| YTD Min datum | 358,7089 USD (06.08.2024) |
| 52týdenní max. datum | 472,9440 USD (16.08.2023) |
| 52týdenní min. datum | 358,7089 USD (06.08.2024) |

Současné analýzy

| Podkladová aktiva | Sektory | Z trhů | |
|-------------------|---|-----------------------|---|
| Datum | | Nadpis | Stáhnout |
| 12.08.2024 |   | Global Equity Ratings |  |
| 24.07.2024 |   | Global Equity Ratings |  |
| 12.07.2024 |   | Global Equity Ratings |  |
| 21.06.2024 |   | Global Equity Ratings |  |
| 14.06.2024 |   | Global Equity Ratings |  |

51