

## CHEVRON CORP. FUTURE (CVXF) - EUX/202512

06.05.2024 18:29:32

Cena  
**165,4105** USDZměna  3,29% (5,27)

## Základní údaje

Symbol	CVXFZ25
Burza	Eurex
Měna	USD
Typ cenného papíru	Future
Podkladové aktivum	CHEVRON CORPORATION
Splatnost	12-2025
Velikost obchodu	100

## Tržní data

Nákup (částka)	- USD (-)
Prodej (částka)	- USD (-)
Otevírací cena	165,4105 USD
Max	165,4105 USD
Min	165,4105 USD
Závěrečná cena (předchozí den)	160,1448 USD
Podkladové aktivum	CHEVRON CORPORATION
Cena podkladového aktiva (datum)	162,52 (07.05.24)
Cena vypořádání (datum)	165,41 (06.05.24)
Otevřené pozice (futures)	0

## Výkonnost a riziko

	6m	1r	3r
Výkonn. (%)	+11,16%	+4,42%	-
Výkonn. (abs.)	+16,61	+7,00	-
Beta	-	-	-
Volatilita	21,27	22,97	-

## Futures a opce
















Související Futures	-
Související Opce	-

Minulá výkonnost nezaručuje výkonnost budoucí.  
Zdroj: FactSet

## Ceny

Ø cena 5 dní   Ø objem 5 dní (ks.)	164,9501 USD (0)
Ø cena 30 dní   Ø objem 30 dní (ks.)	162,4198 USD (0)
Ø cena 100 dní   Ø objem 100 dní (ks.)	154,3658 USD (0)
Ø cena 250 dní   Ø objem 250 dní (ks.)	157,7491 USD (0)
YTD Max   datum	169,0915 USD (29.04.2024)
YTD Min   datum	140,6616 USD (18.01.2024)
52týdenní max.   datum	177,2214 USD (28.09.2023)
52týdenní min.   datum	140,6616 USD (18.01.2024)

## Současné analýzy

Podkladová aktiva	Sektory	Z trhů	
Datum		Nadpis	Stáhnout
26.04.2024	 	Global Equity Ratings	
03.04.2024	 	Global Equity Ratings	
13.03.2024	 	Global Equity Ratings	
22.02.2024	 	Global Equity Ratings	
14.02.2024	 	Global Equity Ratings	

51