

PEPSICO INC. FUTURE (PEPF) - EUX/202512

10.05.2024 18:29:44

Cena
185,2024 USDZměna  0,87% (1,60)

Základní údaje

| | |
|--------------------|--------------|
| Symbol | PEPFZ25 |
| Burza | Eurex |
| Měna | USD |
| Typ cenného papíru | Future |
| Podkladové aktivum | PEPSICO INC. |
| Splatnost | 12-2025 |
| Velikost obchodu | 100 |

Tržní data

| | |
|----------------------------------|-------------------|
| Nákup (částka) | - USD (-) |
| Prodej (částka) | - USD (-) |
| Otevírací cena | 185,2024 USD |
| Max | 185,2024 USD |
| Min | 185,2024 USD |
| Závěrečná cena (předchozí den) | 183,5987 USD |
| Podkladové aktivum | PEPSICO INC. |
| Cena podkladového aktiva (datum) | 179,79 (10.05.24) |
| Cena vypořádání (datum) | 185,20 (10.05.24) |
| Otevřené pozice (futures) | 0 |

Výkonnost a riziko

| | 6m | 1r | 3r |
|----------------|--------|--------|----|
| Výkonn. (%) | +6,67% | -7,97% | - |
| Výkonn. (abs.) | +11,58 | -16,04 | - |
| Beta | - | - | - |
| Volatilita | 14,95 | 15,55 | - |

Futures a opce

| | |
|---------------------|---|
| Související Futures | - |
| Související Opce | - |












Minulá výkonnost nezaručuje výkonnost budoucí.
Zdroj: FactSet

Ceny

| | |
|--|---------------------------|
| Ø cena 5 dní Ø objem 5 dní (ks.) | 183,3586 USD (0) |
| Ø cena 30 dní Ø objem 30 dní (ks.) | 178,9910 USD (0) |
| Ø cena 100 dní Ø objem 100 dní (ks.) | 175,0919 USD (0) |
| Ø cena 250 dní Ø objem 250 dní (ks.) | 181,3733 USD (0) |
| YTD Max datum | 185,2024 USD (10.05.2024) |
| YTD Min datum | 168,1423 USD (07.03.2024) |
| 52týdenní max. datum | 203,1453 USD (26.07.2023) |
| 52týdenní min. datum | 165,8458 USD (12.10.2023) |

Současné analýzy

| Podkladová aktiva | Sektory | Z trhů | |
|-------------------|---|-----------------------|---|
| Datum | | Nadpis | Stáhnout |
| 26.04.2024 |   | Global Equity Ratings |  |
| 03.04.2024 |   | Global Equity Ratings |  |
| 13.03.2024 |   | Global Equity Ratings |  |
| 22.02.2024 |   | Global Equity Ratings |  |
| 14.02.2024 |   | Global Equity Ratings |  |

51