

## KERING S.A. FUTURE (PPXH) - EUX/202512

12.07.2024 18:59:06

Cena  
**347,3233** EURZměna  2,43% (8,24)

## Základní údaje

|                    |             |
|--------------------|-------------|
| Symbol             | PPXHZ25     |
| Burza              | Eurex       |
| Měna               | EUR         |
| Typ cenného papíru | Future      |
| Podkladové aktivum | KERING S.A. |
| Splatnost          | 12-2025     |
| Velikost obchodu   | 100         |

## Tržní data

|                                  |                   |
|----------------------------------|-------------------|
| Nákup (částka)                   | - EUR (-)         |
| Prodej (částka)                  | - EUR (-)         |
| Otevírací cena                   | 347,3233 EUR      |
| Max                              | 347,3233 EUR      |
| Min                              | 347,3233 EUR      |
| Závěrečná cena (předchozí den)   | 339,0832 EUR      |
| Podkladové aktivum               | KERING S.A.       |
| Cena podkladového aktiva (datum) | 339,20 (12.07.24) |
| Cena vypořádání (datum)          | 347,32 (12.07.24) |
| Otevřené pozice (futures)        | 0                 |

## Výkonnost a riziko

|                | 6m     | 1r      | 3r |
|----------------|--------|---------|----|
| Výkonn. (%)    | -4,49% | -33,29% | -  |
| Výkonn. (abs.) | -16,31 | -173,29 | -  |
| Beta           | -      | -       | -  |
| Volatilita     | 34,05  | 31,25   | -  |

## Futures a opce
















|                     |   |
|---------------------|---|
| Související Futures | - |
| Související Opce    | - |

Minulá výkonnost nezaručuje výkonnost budoucí.  
Zdroj: FactSet

## Ceny

|  |                           |
|--|---------------------------|
| Ø cena 5 dní   Ø objem 5 dní (ks.)     | 336,2348 EUR (0)          |
| Ø cena 30 dní   Ø objem 30 dní (ks.)   | 331,9352 EUR (0)          |
| Ø cena 100 dní   Ø objem 100 dní (ks.) | 358,1672 EUR (0)          |
| Ø cena 250 dní   Ø objem 250 dní (ks.) | 405,6953 EUR (0)          |
| YTD Max   datum                        | 439,4694 EUR (22.02.2024) |
| YTD Min   datum                        | 309,0646 EUR (14.06.2024) |
| 52týdenní max.   datum                 | 565,8081 EUR (20.07.2023) |
| 52týdenní min.   datum                 | 309,0646 EUR (14.06.2024) |

## Současné analýzy

| Podkladová aktiva | Sektory   | Z trhů                |   |
|-------------------|---|-----------------------|---|
| Datum             |   | Nadpis                | Stáhnout  |
| 14.02.2024        |   | Global Equity Ratings |  |
| 23.01.2024        |   | Global Equity Ratings |  |
| 21.12.2023        |   | Global Equity Ratings |  |
| 07.12.2023        |   | Global Equity Ratings |  |
| 24.11.2023        |   | Global Equity Ratings |  |

51