

ANDRITZ AG FUTURE (ANDF) - EUX/202512

15.08.2024 18:47:38

Cena
56,3126 EURZměna  -0,01% (-0,00)

Základní údaje

Symbol	ANDFZ25
Burza	Eurex
Měna	EUR
Typ cenného papíru	Future
Podkladové aktivum	ANDRITZ AG
Splatnost	12-2025
Velikost obchodu	100

Tržní data

Nákup (částka)	- EUR (-)
Prodej (částka)	- EUR (-)
Otevírací cena	56,3126 EUR
Max	56,3126 EUR
Min	56,3126 EUR
Závěrečná cena (předchozí den)	56,3169 EUR
Podkladové aktivum	ANDRITZ AG
Cena podkladového aktiva (datum)	55,75 (16.08.24)
Cena vypořádání (datum)	56,31 (15.08.24)
Otevřené pozice (futures)	0

Výkonnost a riziko

	6m	1r	3r
Výkonn. (%)	-5,85%	+20,75%	-
Výkonn. (abs.)	-3,50	+9,68	-
Beta	-	-	-
Volatilita	25,64	25,63	-

Futures a opce
















Související Futures	-
Související Opce	-

Minulá výkonnost nezaručuje výkonnost budoucí.
Zdroj: FactSet

Ceny

Ø cena 5 dní Ø objem 5 dní (ks.)	55,6964 EUR (0)
Ø cena 30 dní Ø objem 30 dní (ks.)	56,8936 EUR (0)
Ø cena 100 dní Ø objem 100 dní (ks.)	57,0870 EUR (0)
Ø cena 250 dní Ø objem 250 dní (ks.)	54,3372 EUR (0)
YTD Max datum	62,1878 EUR (13.06.2024)
YTD Min datum	52,1555 EUR (26.04.2024)
52týdenní max. datum	62,1878 EUR (13.06.2024)
52týdenní min. datum	42,4524 EUR (01.11.2023)

Současné analýzy

Sektory	Z trhů		
Datum		Nadpis	Stáhnout
12.08.2024	 	Global Equity Ratings	
24.07.2024	 	Global Equity Ratings	
12.07.2024	 	Global Equity Ratings	
21.06.2024	 	Global Equity Ratings	
14.06.2024	 	Global Equity Ratings	

51