

TAG IMMOBILIEN AG FUTURE (TAGF) - EUX/202512

16.08.2024 19:02:06

Cena
14,6789 EURZměna  -0,71% (-0,11)

Základní údaje

| | |
|--------------------|-------------------|
| Symbol | TAGFZ25 |
| Burza | Eurex |
| Měna | EUR |
| Typ cenného papíru | Future |
| Podkladové aktivum | TAG IMMOBILIEN AG |
| Splatnost | 12-2025 |
| Velikost obchodu | 100 |

Tržní data

| | |
|----------------------------------|-------------------|
| Nákup (částka) | - EUR (-) |
| Prodej (částka) | - EUR (-) |
| Otevírací cena | 14,6789 EUR |
| Max | 14,6789 EUR |
| Min | 14,6789 EUR |
| Závěrečná cena (předchozí den) | 14,7844 EUR |
| Podkladové aktivum | TAG IMMOBILIEN AG |
| Cena podkladového aktiva (datum) | 14,30 (16.08.24) |
| Cena vypořádání (datum) | 14,68 (16.08.24) |
| Otevřené pozice (futures) | 0 |

Výkonnost a riziko

| | 6m | 1r | 3r |
|----------------|---------|---------|----|
| Výkonn. (%) | +24,42% | +50,65% | - |
| Výkonn. (abs.) | +2,88 | +4,94 | - |
| Beta | - | - | - |
| Volatilita | 31,05 | 38,37 | - |

Futures a opce
















| | |
|---------------------|---|
| Související Futures | - |
| Související Opce | - |

Minulá výkonnost nezaručuje výkonnost budoucí.
Zdroj: FactSet

Ceny

| | |
|--|--------------------------|
| Ø cena 5 dní Ø objem 5 dní (ks.) | 14,7041 EUR (0) |
| Ø cena 30 dní Ø objem 30 dní (ks.) | 14,7599 EUR (0) |
| Ø cena 100 dní Ø objem 100 dní (ks.) | 14,0951 EUR (0) |
| Ø cena 250 dní Ø objem 250 dní (ks.) | 12,7772 EUR (0) |
| YTD Max datum | 15,7126 EUR (11.07.2024) |
| YTD Min datum | 11,4661 EUR (29.02.2024) |
| 52týdenní max. datum | 15,7126 EUR (11.07.2024) |
| 52týdenní min. datum | 8,8725 EUR (21.08.2023) |

Současné analýzy

| Sektory | Z trhů | | |
|------------|---|-----------------------|---|
| Datum | | Nadpis | Stáhnout |
| 12.08.2024 |   | Global Equity Ratings |  |
| 24.07.2024 |   | Global Equity Ratings |  |
| 12.07.2024 |   | Global Equity Ratings |  |
| 21.06.2024 |   | Global Equity Ratings |  |
| 14.06.2024 |   | Global Equity Ratings |  |

51