

## DAIMLER AG FUTURE (DAIP) - EUX/202512

03.05.2024 18:32:47

Cena  
**66,614** EURZměna  0,93% (0,61)

## Základní údaje

|                    |                        |
|--------------------|------------------------|
| Symbol             | DAIPZ25                |
| Burza              | Eurex                  |
| Měna               | EUR                    |
| Typ cenného papíru | Future                 |
| Podkladové aktivum | MERCEDES-BENZ GROUP AG |
| Splatnost          | 12-2025                |
| Velikost obchodu   | 100                    |

## Tržní data

|                                  |                        |
|----------------------------------|------------------------|
| Nákup (částka)                   | - EUR (-)              |
| Prodej (částka)                  | - EUR (-)              |
| Otevírací cena                   | 66,614 EUR             |
| Max                              | 66,614 EUR             |
| Min                              | 66,614 EUR             |
| Závěrečná cena (předchozí den)   | 66,00 EUR              |
| Podkladové aktivum               | MERCEDES-BENZ GROUP AG |
| Cena podkladového aktiva (datum) | 71,58 (03.05.24)       |
| Cena vypořádání (datum)          | 66,61 (03.05.24)       |
| Otevřené pozice (futures)        | 0                      |

## Výkonnost a riziko

|                | 6m      | 1r     | 3r |
|----------------|---------|--------|----|
| Výkonn. (%)    | +23,05% | +4,71% | -  |
| Výkonn. (abs.) | +12,48  | +3,00  | -  |
| Beta           | -       | -      | -  |
| Volatilita     | 22,50   | 22,68  | -  |

## Futures a opce

|                     |   |
|---------------------|---|
| Související Futures | - |
| Související Opce    | - |












51

Minulá výkonnost nezaručuje výkonnost budoucí.  
Zdroj: FactSet

## Ceny

|  |                         |
|--|-------------------------|
| Ø cena 5 dní   Ø objem 5 dní (ks.)     | 67,661 EUR (0)          |
| Ø cena 30 dní   Ø objem 30 dní (ks.)   | 69,427 EUR (0)          |
| Ø cena 100 dní   Ø objem 100 dní (ks.) | 63,461 EUR (0)          |
| Ø cena 250 dní   Ø objem 250 dní (ks.) | 63,936 EUR (0)          |
| YTD Max   datum                        | 72,029 EUR (08.04.2024) |
| YTD Min   datum                        | 54,176 EUR (19.01.2024) |
| 52týdenní max.   datum                 | 74,861 EUR (16.06.2023) |
| 52týdenní min.   datum                 | 51,708 EUR (31.10.2023) |

## Současné analýzy

| Podkladová aktiva | Sektory   | Z trhů                |   |
|-------------------|---|-----------------------|---|
| Datum             |   | Nadpis                | Stáhnout  |
| 26.04.2024        |   | Global Equity Ratings |  |
| 03.04.2024        |   | Global Equity Ratings |  |
| 13.03.2024        |   | Global Equity Ratings |  |
| 22.02.2024        |   | Global Equity Ratings |  |
| 14.02.2024        |   | Global Equity Ratings |  |