

## ACS, ACT.DE CONSTR.Y SERV. SA FUTURE (OCIG) - EUX/202512

17.07.2024 18:46:05

Cena  
**39,0575** EURZměna  -0,73% (-0,29)

## Základní údaje

Symbol	OCIGZ25
Burza	Eurex
Měna	EUR
Typ cenného papíru	Future
Podkladové aktivum	ACS ACTIVIDADES DE CONSTRUCCIÓN Y SERVICIOS SA
Splatnost	12-2025
Velikost obchodu	100

## Tržní data

Nákup (částka)	- EUR (-)
Prodej (částka)	- EUR (-)
Otevírací cena	39,0575 EUR
Max	39,0575 EUR
Min	39,0575 EUR
Závěrečná cena (předchozí den)	39,344 EUR
Podkladové aktivum	ACS ACTIVIDADES DE CONSTRUCCIÓN Y SERVICIOS SA
Cena podkladového aktiva (datum)	39,00 (17.07.24)
Cena vypořádání (datum)	39,06 (17.07.24)
Otevřené pozice (futures)	0

## Výkonnost a riziko

	6m	1r	3r
Výkonn. (%)	+3,14%	+34,58%	-
Výkonn. (abs.)	+1,20	+10,11	-
Beta	-	-	-
Volatilita	24,32	21,07	-

## Futures a opce

Související Futures	-
Související Opce	-










51

Minulá výkonnost nezaručuje výkonnost budoucí.  
Zdroj: FactSet

## Ceny

Ø cena 5 dní   Ø objem 5 dní (ks.)	39,3426 EUR (0)
Ø cena 30 dní   Ø objem 30 dní (ks.)	39,0871 EUR (0)
Ø cena 100 dní   Ø objem 100 dní (ks.)	38,2234 EUR (0)
Ø cena 250 dní   Ø objem 250 dní (ks.)	35,7736 EUR (0)
YTD Max   datum	40,5990 EUR (03.06.2024)
YTD Min   datum	34,1904 EUR (29.01.2024)
52týdenní max.   datum	40,5990 EUR (03.06.2024)
52týdenní min.   datum	29,0867 EUR (17.07.2023)

## Současné analýzy

Sektory	Z trhů		
Datum		Nadpis	Stáhnout
12.07.2024		Global Equity Ratings	
21.06.2024		Global Equity Ratings	
14.06.2024		Global Equity Ratings	
29.05.2024		Global Equity Ratings	
26.04.2024		Global Equity Ratings	