

## E.ON SE FUTURE (EOAI) - EUX/202512

03.05.2024 18:32:49

Cena  
12,4279 EURZměna  0,76% (0,09)

## Základní údaje

Symbol	EOAIZ25
Burza	Eurex
Měna	EUR
Typ cenného papíru	Future
Podkladové aktivum	E.ON SE
Splatnost	12-2025
Velikost obchodu	100

## Tržní data

Nákup (částka)	- EUR (-)
Prodej (částka)	- EUR (-)
Otevírací cena	12,4279 EUR
Max	12,4279 EUR
Min	12,4279 EUR
Závěrečná cena (předchozí den)	12,3344 EUR
Podkladové aktivum	E.ON SE
Cena podkladového aktiva (datum)	12,62 (03.05.24)
Cena vypořádání (datum)	12,43 (03.05.24)
Otevřené pozice (futures)	0

## Výkonnost a riziko

	1t	6m	1r	3r
Výkonn. (%)	+1,66%	+9,14%	+4,76%	-
Výkonn. (abs.)	+0,20	+1,04	+0,57	-
Beta	-	-	-	-
Volatilita	12,65	18,52	17,89	-

## Futures a opce
















Související Futures	-
Související Opce	-

Minulá výkonnost nezaručuje výkonnost budoucí.  
Zdroj: FactSet

## Ceny

Ø cena 5 dní   Ø objem 5 dní (ks.)	12,2947 EUR (0)
Ø cena 30 dní   Ø objem 30 dní (ks.)	12,3001 EUR (0)
Ø cena 100 dní   Ø objem 100 dní (ks.)	12,1387 EUR (0)
Ø cena 250 dní   Ø objem 250 dní (ks.)	11,7605 EUR (0)
YTD Max   datum	12,7311 EUR (28.03.2024)
YTD Min   datum	11,5357 EUR (27.02.2024)
52týdenní max.   datum	12,7311 EUR (28.03.2024)
52týdenní min.   datum	10,6773 EUR (03.10.2023)

## Aktuální analýzy a prognózy

Podkladová aktiva	Sektory	Z trhů	
Datum		Nadpis	Stáhnout
19.12.2022	 	Global Equity Ratings	
28.11.2022	 	Global Equity Ratings	
18.11.2022	 	Global Equity Ratings	
31.10.2022	 	Global Equity Ratings	
05.10.2022	 	Global Equity Ratings	

51