

CARREFOUR S.A. FUTURE (CARG) - EUX/202512

18.10.2024 19:07:05

Cena
14,8584 EURZměna  -0,17% (-0,03)

Základní údaje

| | |
|--------------------|--------------|
| Symbol | CARGZ25 |
| Burza | Eurex |
| Měna | EUR |
| Typ cenného papíru | Future |
| Podkladové aktivum | CARREFOUR SA |
| Splatnost | 12-2025 |
| Velikost obchodu | 100 |

Tržní data

| | |
|----------------------------------|------------------|
| Nákup (částka) | - EUR (-) |
| Prodej (částka) | - EUR (-) |
| Otevírací cena | 14,8584 EUR |
| Max | 14,8584 EUR |
| Min | 14,8584 EUR |
| Závěrečná cena (předchozí den) | 14,884 EUR |
| Podkladové aktivum | CARREFOUR SA |
| Cena podkladového aktiva (datum) | 15,13 (18.10.24) |
| Cena vypořádání (datum) | 14,86 (18.10.24) |
| Otevřené pozice (futures) | 0 |

Výkonnost a riziko

| | 6m | 1r | 3r |
|----------------|--------|--------|----|
| Výkonn. (%) | -1,94% | -8,25% | - |
| Výkonn. (abs.) | -0,29 | -1,34 | - |
| Beta | - | - | - |
| Volatilita | 22,85 | 22,65 | - |

Futures a opce
















| | |
|---------------------|---|
| Související Futures | - |
| Související Opce | - |

Minulá výkonnost nezaručuje výkonnost budoucí.
Zdroj: FactSet

Ceny

| | |
|--|--------------------------|
| Ø cena 5 dní Ø objem 5 dní (ks.) | 14,7116 EUR (0) |
| Ø cena 30 dní Ø objem 30 dní (ks.) | 15,1251 EUR (0) |
| Ø cena 100 dní Ø objem 100 dní (ks.) | 14,4379 EUR (0) |
| Ø cena 250 dní Ø objem 250 dní (ks.) | 15,3897 EUR (0) |
| YTD Max datum | 16,8327 EUR (04.01.2024) |
| YTD Min datum | 13,2082 EUR (28.06.2024) |
| 52týdenní max. datum | 17,7266 EUR (27.11.2023) |
| 52týdenní min. datum | 13,2082 EUR (28.06.2024) |

Současné analýzy

| Sektory | Z trhů | Datum | Nadpis | Stáhnout |
|---------|--------|------------|---|---|
| | | 27.09.2024 |   Global Equity Ratings |  |
| | | 11.09.2024 |   Global Equity Ratings |  |
| | | 05.09.2024 |   Global Equity Ratings |  |
| | | 12.08.2024 |   Global Equity Ratings |  |
| | | 24.07.2024 |   Global Equity Ratings |  |

51