

TUI AG FUTURE (TUIG) - EUX/202512

16.08.2024 19:02:09

Cena
6,0312 EURZměna  2,08% (0,12)

Základní údaje

Symbol	TUIGZ25
Burza	Eurex
Měna	EUR
Typ cenného papíru	Future
Podkladové aktivum	TUI AG
Splatnost	12-2025
Velikost obchodu	100

Tržní data

Nákup (částka)	- EUR (-)
Prodej (částka)	- EUR (-)
Otevírací cena	6,0312 EUR
Max	6,0312 EUR
Min	6,0312 EUR
Závěrečná cena (předchozí den)	5,9084 EUR
Podkladové aktivum	TUI AG
Cena podkladového aktiva (datum)	5,778 (16.08.24)
Cena vypořádání (datum)	6,03 (16.08.24)
Otevřené pozice (futures)	0

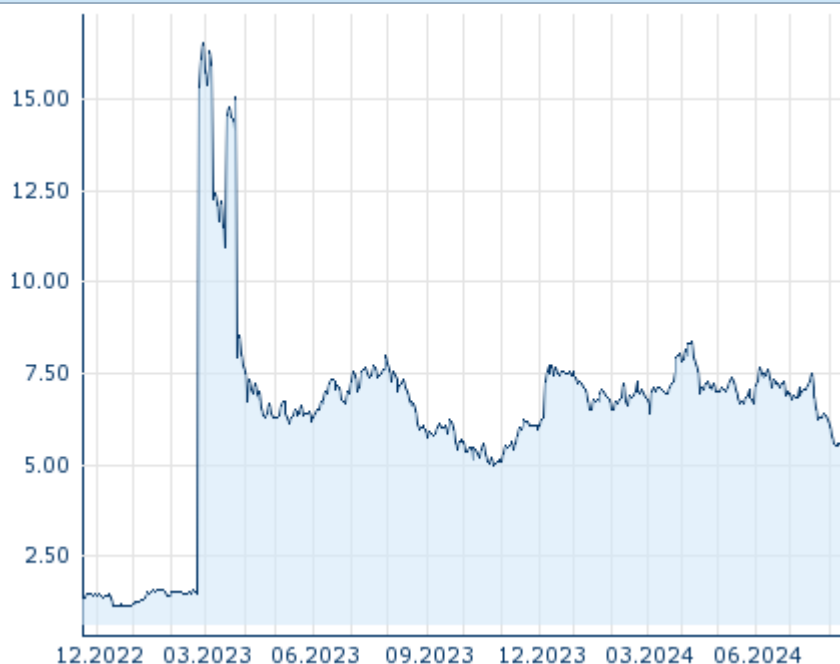
Výkonnost a riziko

	6m	1r	3r
Výkonn. (%)	-10,98%	-17,04%	-
Výkonn. (abs.)	-0,73	-1,21	-
Beta	-	-	-
Volatilita	39,73	42,94	-

Futures a opce

Související Futures	-
Související Opce	-















51

Minulá výkonnost nezaručuje výkonnost budoucí.
Zdroj: FactSet

Ceny

Ø cena 5 dní Ø objem 5 dní (ks.)	5,7483 EUR (0)
Ø cena 30 dní Ø objem 30 dní (ks.)	6,3920 EUR (0)
Ø cena 100 dní Ø objem 100 dní (ks.)	7,0089 EUR (0)
Ø cena 250 dní Ø objem 250 dní (ks.)	6,6466 EUR (0)
YTD Max datum	8,3629 EUR (10.04.2024)
YTD Min datum	5,5501 EUR (08.08.2024)
52týdenní max. datum	8,3629 EUR (10.04.2024)
52týdenní min. datum	4,9810 EUR (25.10.2023)

Současné analýzy

Sektory	Z trhů		
Datum		Nadpis	Stáhnout
12.08.2024	 	Global Equity Ratings	
24.07.2024	 	Global Equity Ratings	
12.07.2024	 	Global Equity Ratings	
21.06.2024	 	Global Equity Ratings	
14.06.2024	 	Global Equity Ratings	