

BANCO SANTANDER S.A. FUTURE (SANH) - EUX/202512

03.05.2024 18:33:26

Cena
4,5105 EURZměna  -0,96% (-0,04)

Základní údaje

| | |
|--------------------|--------------------|
| Symbol | SANHZ25 |
| Burza | Eurex |
| Měna | EUR |
| Typ cenného papíru | Future |
| Podkladové aktivum | BANCO SANTANDER SA |
| Splatnost | 12-2025 |
| Velikost obchodu | 100 |

Tržní data

| | |
|----------------------------------|--------------------|
| Nákup (částka) | - EUR (-) |
| Prodej (částka) | - EUR (-) |
| Otevírací cena | 4,5105 EUR |
| Max | 4,5105 EUR |
| Min | 4,5105 EUR |
| Závěrečná cena (předchozí den) | 4,554 EUR |
| Podkladové aktivum | BANCO SANTANDER SA |
| Cena podkladového aktiva (datum) | 4,5305 (03.05.24) |
| Cena vypořádání (datum) | 4,51 (03.05.24) |
| Otevřené pozice (futures) | 0 |

Výkonnost a riziko

| | 6m | 1r | 3r |
|----------------|---------|---------|----|
| Výkonn. (%) | +27,00% | +47,72% | - |
| Výkonn. (abs.) | +0,97 | +1,47 | - |
| Beta | - | - | - |
| Volatilita | 24,26 | 25,61 | - |

Futures a opce
















| | |
|---------------------|---|
| Související Futures | - |
| Související Opce | - |

Minulá výkonnost nezaručuje výkonnost budoucí.
Zdroj: FactSet

Ceny

| | |
|--|-------------------------|
| Ø cena 5 dní Ø objem 5 dní (ks.) | 4,6537 EUR (0) |
| Ø cena 30 dní Ø objem 30 dní (ks.) | 4,4611 EUR (0) |
| Ø cena 100 dní Ø objem 100 dní (ks.) | 3,9462 EUR (0) |
| Ø cena 250 dní Ø objem 250 dní (ks.) | 3,6485 EUR (0) |
| YTD Max datum | 4,7667 EUR (26.04.2024) |
| YTD Min datum | 3,4663 EUR (29.01.2024) |
| 52týdenní max. datum | 4,7667 EUR (26.04.2024) |
| 52týdenní min. datum | 3,0083 EUR (31.05.2023) |

Současné analýzy

| Podkladová aktiva | Sektory | Z trhů | |
|-------------------|---|-----------------------|---|
| Datum | | Nadpis | Stáhnout |
| 26.04.2024 |   | Global Equity Ratings |  |
| 03.04.2024 |   | Global Equity Ratings |  |
| 13.03.2024 |   | Global Equity Ratings |  |
| 22.02.2024 |   | Global Equity Ratings |  |
| 14.02.2024 |   | Global Equity Ratings |  |

51