

FACEBOOK INC FUTURE (FBUF) - EUX/202512

28.06.2024 18:40:45

Cena
551,4811 USDZměna  -0,12% (-0,68)

Základní údaje

Symbol	FBUFZ25
Burza	Eurex
Měna	USD
Typ cenného papíru	Future
Podkladové aktivum	META PLATFORMS INC. CLASS A
Splatnost	12-2025
Velikost obchodu	100

Tržní data

Nákup (částka)	- USD (-)
Prodej (částka)	- USD (-)
Otevírací cena	551,4811 USD
Max	551,4811 USD
Min	551,4811 USD
Závěrečná cena (předchozí den)	552,1569 USD
Podkladové aktivum	META PLATFORMS INC. CLASS A
Cena podkladového aktiva (datum)	504,22 (28.06.24)
Cena vypořádání (datum)	551,48 (28.06.24)
Otevřené pozice (futures)	0

Výkonnost a riziko

	1t	6m	1r	3r
Výkonn. (%)	+3,83%	+40,56%	+71,24%	-
Výkonn. (abs.)	+20,33	+159,12	+229,43	-
Beta	-	-	-	-
Volatilita	8,11	41,88	36,33	-

Futures a opce










Související Futures	-
Související Opce	-

Minulá výkonnost nezaručuje výkonnost budoucí.
Zdroj: FactSet

Ceny

Ø cena 5 dní Ø objem 5 dní (ks.)	546,7305 USD (0)
Ø cena 30 dní Ø objem 30 dní (ks.)	526,4008 USD (0)
Ø cena 100 dní Ø objem 100 dní (ks.)	525,5413 USD (0)
Ø cena 250 dní Ø objem 250 dní (ks.)	427,3160 USD (0)
YTD Max datum	570,4814 USD (05.04.2024)
YTD Min datum	376,6848 USD (02.01.2024)
52týdenní max. datum	570,4814 USD (05.04.2024)
52týdenní min. datum	312,0232 USD (18.08.2023)

Aktuální analýzy a prognózy

Podkladová aktiva	Sektory	Z trhů	
Datum		Nadpis	Stáhnout
21.06.2024		Global Equity Ratings	
14.06.2024		Global Equity Ratings	
29.05.2024		Global Equity Ratings	
26.04.2024		Global Equity Ratings	
03.04.2024		Global Equity Ratings	

51