

# GEBERIT AG FUTURE (GBRI) - EUX/202512

15.08.2024 18:48:03

Cena  
**513,8901** CHF

Změna  -1,80% (-9,43)

## Základní údaje

Symbol	GBRIZ25
Burza	Eurex
Měna	CHF
Typ cenného papíru	Future
Podkladové aktivum	GEBERIT AG
Splatnost	12-2025
Velikost obchodu	100

## Tržní data

Nákup (částka)	- CHF (-)
Prodej (částka)	- CHF (-)
Otevírací cena	513,8901 CHF
Max	513,8901 CHF
Min	513,8901 CHF
Závěrečná cena (předchozí den)	523,3192 CHF
Podkladové aktivum	GEBERIT AG
Cena podkladového aktiva (datum)	518,60 (15.08.24)
Cena vypořádání (datum)	513,89 (15.08.24)
Otevřené pozice (futures)	0

## Výkonnost a riziko

	6m	1r	3r
Výkonn. (%)	+6,04%	+10,61%	-
Výkonn. (abs.)	+29,80	+50,20	-
Beta	-	-	-
Volatilita	20,72	24,39	-

## Futures a opce

Související Futures	-
Související Opce	-


















Minulá výkonnost nezaručuje výkonnost budoucí.  
Zdroj: FactSet

## Ceny

Ø cena 5 dní   Ø objem 5 dní (ks.)	520,3234 CHF (0)
Ø cena 30 dní   Ø objem 30 dní (ks.)	541,0385 CHF (0)
Ø cena 100 dní   Ø objem 100 dní (ks.)	533,5915 CHF (0)
Ø cena 250 dní   Ø objem 250 dní (ks.)	500,0514 CHF (0)
YTD Max   datum	570,1673 CHF (24.05.2024)
YTD Min   datum	477,6047 CHF (18.01.2024)
52týdenní max.   datum	570,1673 CHF (24.05.2024)
52týdenní min.   datum	408,3518 CHF (25.10.2023)

## Současné analýzy

Podkladová aktiva	Sektory	Z trhů	
Datum		Nadpis	Stáhnout
19.12.2022	 	Global Equity Ratings	
28.11.2022	 	Global Equity Ratings	
18.11.2022	 	Global Equity Ratings	
31.10.2022	 	Global Equity Ratings	
05.10.2022	 	Global Equity Ratings	

51