

## GIVAUDAN AG FUTURE (GIVG) - EUX/202512

07.08.2024 18:43:12

Cena  
**4.129,3118** CHFZměna  1,79% (72,77)

## Základní údaje

Symbol	GIVGZ25
Burza	Eurex
Měna	CHF
Typ cenného papíru	Future
Podkladové aktivum	GIVAUDAN SA
Splatnost	12-2025
Velikost obchodu	10

## Tržní data

Nákup (částka)	- CHF (-)
Prodej (částka)	- CHF (-)
Otevírací cena	4.129,3118 CHF
Max	4.129,3118 CHF
Min	4.129,3118 CHF
Závěrečná cena (předchozí den)	4.056,5451 CHF
Podkladové aktivum	GIVAUDAN SA
Cena podkladového aktiva (datum)	4.140,00 (07.08.24)
Cena vypořádání (datum)	4.129,31 (07.08.24)
Otevřené pozice (futures)	0

## Výkonnost a riziko

	6m	1r	3r
Výkonn. (%)	+12,97%	+42,65%	-
Výkonn. (abs.)	+473,94	+1.234,61	-
Beta	-	-	-
Volatilita	17,32	19,86	-

## Futures a opce
















Související Futures	-
Související Opce	-

Minulá výkonnost nezaručuje výkonnost budoucí.  
Zdroj: FactSet

## Ceny

Ø cena 5 dní   Ø objem 5 dní (ks.)	4.149,3778 CHF (0)
Ø cena 30 dní   Ø objem 30 dní (ks.)	4.257,5909 CHF (0)
Ø cena 100 dní   Ø objem 100 dní (ks.)	4.179,2934 CHF (0)
Ø cena 250 dní   Ø objem 250 dní (ks.)	3.621,5616 CHF (0)
YTD Max   datum	4.400,3566 CHF (10.06.2024)
YTD Min   datum	3.273,8498 CHF (23.01.2024)
52týdenní max.   datum	4.400,3566 CHF (10.06.2024)
52týdenní min.   datum	2.755,3075 CHF (21.08.2023)

## Současné analýzy

Sektory	Z trhů		
Datum		Nadpis	Stáhnout
24.07.2024	 	Global Equity Ratings	
12.07.2024	 	Global Equity Ratings	
21.06.2024	 	Global Equity Ratings	
14.06.2024	 	Global Equity Ratings	
29.05.2024	 	Global Equity Ratings	

51