

ESSILORLUX. SA STOCK TRACKING FUTURE (1EFX) - EUX/202512

21.05.2024 19:12:02

Cena
221,183 EUR

Změna  -0,17% (-0,37)

Základní údaje

Symbol	1EFXZ25
Burza	Eurex
Měna	EUR
Typ cenného papíru	Future
Podkladové aktivum	ESSILORLUXOTTICA
Splatnost	12-2025
Velikost obchodu	100

Tržní data

Nákup (částka)	- EUR (-)
Prodej (částka)	- EUR (-)
Otevírací cena	221,183 EUR
Max	221,183 EUR
Min	221,183 EUR
Závěrečná cena (předchozí den)	221,5565 EUR
Podkladové aktivum	ESSILORLUXOTTICA
Cena podkladového aktiva (datum)	209,30 (21.05.24)
Cena vypořádání (datum)	221,18 (21.05.24)
Otevřené pozice (futures)	0

Výkonnost a riziko

	6m	1r	3r
Výkonn. (%)	+16,41%	+10,20%	-
Výkonn. (abs.)	+31,23	+20,51	-
Beta	-	-	-
Volatilita	15,33	17,88	-

Futures a opce

Související Futures	-
Související Opce	-


















Minulá výkonnost nezaručuje výkonnost budoucí.
Zdroj: FactSet

Ceny

Ø cena 5 dní Ø objem 5 dní (ks.)	219,516 EUR (0)
Ø cena 30 dní Ø objem 30 dní (ks.)	216,212 EUR (0)
Ø cena 100 dní Ø objem 100 dní (ks.)	207,653 EUR (0)
Ø cena 250 dní Ø objem 250 dní (ks.)	195,967 EUR (0)
YTD Max datum	223,992 EUR (21.03.2024)
YTD Min datum	186,496 EUR (17.01.2024)
52týdenní max. datum	223,992 EUR (21.03.2024)
52týdenní min. datum	176,536 EUR (19.10.2023)

Současné analýzy

Sektory	Z trhů		
Datum		Nadpis	Stáhnout
26.04.2024	 	Global Equity Ratings	
03.04.2024	 	Global Equity Ratings	
13.03.2024	 	Global Equity Ratings	
22.02.2024	 	Global Equity Ratings	
14.02.2024	 	Global Equity Ratings	

51