

ESSILORLUX. SA STOCK TRACKING FUTURE (1EFX) - EUX/202512

10.05.2024 18:49:29

Cena
217,8267 EUR

Změna  0,17% (0,38)

Základní údaje

Symbol	1EFXZ25
Burza	Eurex
Měna	EUR
Typ cenného papíru	Future
Podkladové aktivum	ESSILORLUXOTTICA
Splatnost	12-2025
Velikost obchodu	100

Tržní data

Nákup (částka)	- EUR (-)
Prodej (částka)	- EUR (-)
Otevírací cena	217,8267 EUR
Max	217,8267 EUR
Min	217,8267 EUR
Závěrečná cena (předchozí den)	217,4467 EUR
Podkladové aktivum	ESSILORLUXOTTICA
Cena podkladového aktiva (datum)	205,90 (10.05.24)
Cena vypořádání (datum)	217,83 (10.05.24)
Otevřené pozice (futures)	0

Výkonnost a riziko

	6m	1r	3r
Výkonn. (%)	+15,26%	+8,35%	-
Výkonn. (abs.)	+28,84	+16,79	-
Beta	-	-	-
Volatilita	15,58	17,96	-

Futures a opce

Související Futures	-
Související Opce	-


















Minulá výkonnost nezaručuje výkonnost budoucí.
Zdroj: FactSet

Ceny

Ø cena 5 dní Ø objem 5 dní (ks.)	215,4958 EUR (0)
Ø cena 30 dní Ø objem 30 dní (ks.)	216,5320 EUR (0)
Ø cena 100 dní Ø objem 100 dní (ks.)	206,1688 EUR (0)
Ø cena 250 dní Ø objem 250 dní (ks.)	195,3900 EUR (0)
YTD Max datum	223,9922 EUR (21.03.2024)
YTD Min datum	186,4961 EUR (17.01.2024)
52týdenní max. datum	223,9922 EUR (21.03.2024)
52týdenní min. datum	176,5364 EUR (19.10.2023)

Současné analýzy

Sektory	Z trhů		
Datum		Nadpis	Stáhnout
26.04.2024	 	Global Equity Ratings	
03.04.2024	 	Global Equity Ratings	
13.03.2024	 	Global Equity Ratings	
22.02.2024	 	Global Equity Ratings	
14.02.2024	 	Global Equity Ratings	

51