

# VERIZON COMMUNICATIONS INC. FUTURE (VZFF) - EUX/202512

10.09.2024 18:40:27

Cena  
**42,348** USD

Změna  2,32% (0,96)

## Základní údaje

|                    |                            |
|--------------------|----------------------------|
| Symbol             | VZFFZ25                    |
| Burza              | Eurex                      |
| Měna               | USD                        |
| Typ cenného papíru | Future                     |
| Podkladové aktivum | VERIZON COMMUNICATIONS INC |
| Splatnost          | 12-2025                    |
| Velikost obchodu   | 100                        |

## Tržní data

|                                  |                            |
|----------------------------------|----------------------------|
| Nákup (částka)                   | - USD (-)                  |
| Prodej (částka)                  | - USD (-)                  |
| Otevírací cena                   | 42,348 USD                 |
| Max                              | 42,348 USD                 |
| Min                              | 42,348 USD                 |
| Závěrečná cena (předchozí den)   | 41,3868 USD                |
| Podkladové aktivum               | VERIZON COMMUNICATIONS INC |
| Cena podkladového aktiva (datum) | 43,65 (10.09.24)           |
| Cena vypořádání (datum)          | 42,35 (10.09.24)           |
| Otevřené pozice (futures)        | 0                          |

## Výkonnost a riziko

|                | 1t     | 6m     | 1r      | 3r |
|----------------|--------|--------|---------|----|
| Výkonn. (%)    | +0,92% | +9,64% | +36,24% | -  |
| Výkonn. (abs.) | +0,39  | +3,72  | +11,27  | -  |
| Beta           | -      | -      | -       | -  |
| Volatilita     | 52,25  | 22,63  | 24,21   | -  |

## Futures a opce

|                     |   |
|---------------------|---|
| Související Futures | - |
| Související Opce    | - |


















Minulá výkonnost nezaručuje výkonnost budoucí.  
Zdroj: FactSet

## Ceny

|  |                         |
|--|-------------------------|
| Ø cena 5 dní   Ø objem 5 dní (ks.)     | 41,363 USD (0)          |
| Ø cena 30 dní   Ø objem 30 dní (ks.)   | 40,355 USD (0)          |
| Ø cena 100 dní   Ø objem 100 dní (ks.) | 39,992 USD (0)          |
| Ø cena 250 dní   Ø objem 250 dní (ks.) | 38,002 USD (0)          |
| YTD Max   datum                        | 42,348 USD (10.09.2024) |
| YTD Min   datum                        | 36,946 USD (02.01.2024) |
| 52týdenní max.   datum                 | 42,348 USD (10.09.2024) |
| 52týdenní min.   datum                 | 29,014 USD (06.10.2023) |

## Aktuální analýzy a prognózy

| Podkladová aktiva | Sektory   | Z trhů                |   |
|-------------------|---|-----------------------|---|
| Datum             |   | Nadpis                | Stáhnout  |
| 05.09.2024        |   | Global Equity Ratings |  |
| 12.08.2024        |   | Global Equity Ratings |  |
| 24.07.2024        |   | Global Equity Ratings |  |
| 12.07.2024        |   | Global Equity Ratings |  |
| 21.06.2024        |   | Global Equity Ratings |  |

51