

## DAIMLER AG STOCK TRACKING FUTURE (1DAI) - EUX/202512

03.06.2024 18:43:21

Cena  
**70,4361** EURZměna  -0,18% (-0,12)

## Základní údaje

|                    |                        |
|--------------------|------------------------|
| Symbol             | 1DAIZ25                |
| Burza              | Eurex                  |
| Měna               | EUR                    |
| Typ cenného papíru | Future                 |
| Podkladové aktivum | MERCEDES-BENZ GROUP AG |
| Splatnost          | 12-2025                |
| Velikost obchodu   | 100                    |

## Tržní data

|                                  |                        |
|----------------------------------|------------------------|
| Nákup (částka)                   | - EUR (-)              |
| Prodej (částka)                  | - EUR (-)              |
| Otevírací cena                   | 70,4361 EUR            |
| Max                              | 70,4361 EUR            |
| Min                              | 70,4361 EUR            |
| Závěrečná cena (předchozí den)   | 70,5607 EUR            |
| Podkladové aktivum               | MERCEDES-BENZ GROUP AG |
| Cena podkladového aktiva (datum) | 66,33 (03.06.24)       |
| Cena vypořádání (datum)          | 70,44 (03.06.24)       |
| Otevřené pozice (futures)        | 0                      |

## Výkonnost a riziko

|                | 6m     | 1r      | 3r |
|----------------|--------|---------|----|
| Výkonn. (%)    | +8,18% | -11,55% | -  |
| Výkonn. (abs.) | +5,33  | -9,20   | -  |
| Beta           | -      | -       | -  |
| Volatilita     | 21,51  | 20,87   | -  |

## Futures a opce

|                     |   |
|---------------------|---|
| Související Futures | - |
| Související Opce    | - |
















51

Minulá výkonnost nezaručuje výkonnost budoucí.  
Zdroj: FactSet

## Ceny

|  |                          |
|--|--------------------------|
| Ø cena 5 dní   Ø objem 5 dní (ks.)     | 70,2504 EUR (0)          |
| Ø cena 30 dní   Ø objem 30 dní (ks.)   | 74,0683 EUR (0)          |
| Ø cena 100 dní   Ø objem 100 dní (ks.) | 74,2148 EUR (0)          |
| Ø cena 250 dní   Ø objem 250 dní (ks.) | 73,0123 EUR (0)          |
| YTD Max   datum                        | 82,0128 EUR (08.04.2024) |
| YTD Min   datum                        | 63,6503 EUR (19.01.2024) |
| 52týdenní max.   datum                 | 84,1037 EUR (16.06.2023) |
| 52týdenní min.   datum                 | 60,6219 EUR (31.10.2023) |

## Současné analýzy

| Podkladová aktiva | Sektory   | Z trhů                |   |
|-------------------|---|-----------------------|---|
| Datum             |   | Nadpis                | Stáhnout  |
| 29.05.2024        |   | Global Equity Ratings |  |
| 26.04.2024        |   | Global Equity Ratings |  |
| 03.04.2024        |   | Global Equity Ratings |  |
| 13.03.2024        |   | Global Equity Ratings |  |
| 22.02.2024        |   | Global Equity Ratings |  |