

## INTEL CORP. FUTURE (INTF) - EUX/202512

18.10.2024 19:07:14

Cena  
**23,5995** USDZměna  0,22% (0,05)

## Základní údaje

|                    |             |
|--------------------|-------------|
| Symbol             | INTFZ25     |
| Burza              | Eurex       |
| Měna               | USD         |
| Typ cenného papíru | Future      |
| Podkladové aktivum | INTEL CORP. |
| Splatnost          | 12-2025     |
| Velikost obchodu   | 100         |

## Tržní data

|                                  |                  |
|----------------------------------|------------------|
| Nákup (částka)                   | - USD (-)        |
| Prodej (částka)                  | - USD (-)        |
| Otevírací cena                   | 23,5995 USD      |
| Max                              | 23,5995 USD      |
| Min                              | 23,5995 USD      |
| Závěrečná cena (předchozí den)   | 23,5468 USD      |
| Podkladové aktivum               | INTEL CORP.      |
| Cena podkladového aktiva (datum) | 22,77 (18.10.24) |
| Cena vypořádání (datum)          | 23,60 (18.10.24) |
| Otevřené pozice (futures)        | 0                |

## Výkonnost a riziko

|                | 1t     | 6m      | 1r      | 3r |
|----------------|--------|---------|---------|----|
| Výkonn. (%)    | -4,18% | -37,69% | -39,57% | -  |
| Výkonn. (abs.) | -1,03  | -14,28  | -15,46  | -  |
| Beta           | -      | -       | -       | -  |
| Volatilita     | 29,65  | 61,40   | 51,48   | -  |

## Futures a opce

|                     |   |
|---------------------|---|
| Související Futures | - |
| Související Opce    | - |













Minulá výkonnost nezaručuje výkonnost budoucí.  
Zdroj: FactSet

## Ceny

|  |                          |
|--|--------------------------|
| Ø cena 5 dní   Ø objem 5 dní (ks.)     | 23,6958 USD (0)          |
| Ø cena 30 dní   Ø objem 30 dní (ks.)   | 22,9237 USD (0)          |
| Ø cena 100 dní   Ø objem 100 dní (ks.) | 27,0753 USD (0)          |
| Ø cena 250 dní   Ø objem 250 dní (ks.) | 37,0475 USD (0)          |
| YTD Max   datum                        | 53,3942 USD (25.01.2024) |
| YTD Min   datum                        | 19,4350 USD (10.09.2024) |
| 52týdenní max.   datum                 | 54,2276 USD (27.12.2023) |
| 52týdenní min.   datum                 | 19,4350 USD (10.09.2024) |

## Aktuální analýzy a prognózy

| Podkladová aktiva | Sektory   | Z trhů                |   |
|-------------------|---|-----------------------|---|
| Datum             |   | Nadpis                | Stáhnout  |
| 27.09.2024        |  | Global Equity Ratings |  |
| 11.09.2024        |  | Global Equity Ratings |  |
| 05.09.2024        |  | Global Equity Ratings |  |
| 12.08.2024        |  | Global Equity Ratings |  |
| 24.07.2024        |  | Global Equity Ratings |  |

51