

## TOTAL ENERG.SE STOCK TRACKING FUTURE (1TOT) - EUX/202512

10.07.2024 19:04:13

Cena  
**66,8547** EURZměna  -0,27% (-0,18)

## Základní údaje

Symbol	1TOTZ25
Burza	Eurex
Měna	EUR
Typ cenného papíru	Future
Podkladové aktivum	TOTALENERGIES SE
Splatnost	12-2025
Velikost obchodu	100

## Tržní data

Nákup (částka)	- EUR (-)
Prodej (částka)	- EUR (-)
Otevírací cena	66,8547 EUR
Max	66,8547 EUR
Min	66,8547 EUR
Závěrečná cena (předchozí den)	67,0355 EUR
Podkladové aktivum	TOTALENERGIES SE
Cena podkladového aktiva (datum)	62,80 (11.07.24)
Cena vypořádání (datum)	66,85 (10.07.24)
Otevřené pozice (futures)	0

## Výkonnost a riziko

	6m	1r	3r
Výkonn. (%)	+4,50%	+17,62%	-
Výkonn. (abs.)	+2,88	+10,02	-
Beta	-	-	-
Volatilita	18,82	18,97	-

## Futures a opce

Související Futures	-
Související Opce	-















51

Minulá výkonnost nezaručuje výkonnost budoucí.  
Zdroj: FactSet

## Ceny

Ø cena 5 dní   Ø objem 5 dní (ks.)	68,3113 EUR (0)
Ø cena 30 dní   Ø objem 30 dní (ks.)	67,6719 EUR (0)
Ø cena 100 dní   Ø objem 100 dní (ks.)	68,5741 EUR (0)
Ø cena 250 dní   Ø objem 250 dní (ks.)	66,6323 EUR (0)
YTD Max   datum	73,9935 EUR (26.04.2024)
YTD Min   datum	61,8054 EUR (22.01.2024)
52týdenní max.   datum	73,9935 EUR (26.04.2024)
52týdenní min.   datum	56,3708 EUR (17.07.2023)

## Současné analýzy

Podkladová aktiva	Sektory	Z trhů	
Datum		Nadpis	Stáhnout
21.06.2024	 	Global Equity Ratings	
14.06.2024	 	Global Equity Ratings	
29.05.2024	 	Global Equity Ratings	
26.04.2024	 	Global Equity Ratings	
03.04.2024	 	Global Equity Ratings	