

## TOTAL ENERG.SE STOCK TRACKING FUTURE (1TOT) - EUX/202512

28.06.2024 18:49:44

Cena  
**66,1666** EURZměna  0,46% (0,30)

## Základní údaje

Symbol	1TOTZ25
Burza	Eurex
Měna	EUR
Typ cenného papíru	Future
Podkladové aktivum	TOTALENERGIES SE
Splatnost	12-2025
Velikost obchodu	100

## Tržní data

Nákup (částka)	- EUR (-)
Prodej (částka)	- EUR (-)
Otevírací cena	66,1666 EUR
Max	66,1666 EUR
Min	66,1666 EUR
Závěrečná cena (předchozí den)	65,8663 EUR
Podkladové aktivum	TOTALENERGIES SE
Cena podkladového aktiva (datum)	62,33 (28.06.24)
Cena vypořádání (datum)	66,17 (28.06.24)
Otevřené pozice (futures)	0

## Výkonnost a riziko

	6m	1r	3r
Výkonn. (%)	+0,90%	+14,95%	-
Výkonn. (abs.)	+0,59	+8,61	-
Beta	-	-	-
Volatilita	18,75	19,26	-

## Futures a opce

Související Futures	-
Související Opce	-




















51

Minulá výkonnost nezaručuje výkonnost budoucí.  
Zdroj: FactSet

## Ceny

Ø cena 5 dní   Ø objem 5 dní (ks.)	66,2095 EUR (0)
Ø cena 30 dní   Ø objem 30 dní (ks.)	68,1989 EUR (0)
Ø cena 100 dní   Ø objem 100 dní (ks.)	68,2235 EUR (0)
Ø cena 250 dní   Ø objem 250 dní (ks.)	66,2801 EUR (0)
YTD Max   datum	73,9935 EUR (26.04.2024)
YTD Min   datum	61,8054 EUR (22.01.2024)
52týdenní max.   datum	73,9935 EUR (26.04.2024)
52týdenní min.   datum	56,1880 EUR (06.07.2023)

## Současné analýzy

Podkladová aktiva	Sektory	Z trhů	
Datum		Nadpis	Stáhnout
21.06.2024	  	Global Equity Ratings	
14.06.2024	  	Global Equity Ratings	
29.05.2024	  	Global Equity Ratings	
26.04.2024	  	Global Equity Ratings	
03.04.2024	  	Global Equity Ratings	