

SFS GROUP AG FUTURE (SFSF) - EUX/202512

02.08.2024 18:37:26

Cena
121,9626 CHFZměna  -4,59% (-5,86)

Základní údaje

Symbol	SFSFZ25
Burza	Eurex
Měna	CHF
Typ cenného papíru	Future
Podkladové aktivum	SFS GROUP AG
Splatnost	12-2025
Velikost obchodu	100

Tržní data

Nákup (částka)	- CHF (-)
Prodej (částka)	- CHF (-)
Otevírací cena	121,9626 CHF
Max	121,9626 CHF
Min	121,9626 CHF
Závěrečná cena (předchozí den)	127,8248 CHF
Podkladové aktivum	SFS GROUP AG
Cena podkladového aktiva (datum)	122,60 (02.08.24)
Cena vypořádání (datum)	121,96 (02.08.24)
Otevřené pozice (futures)	0

Výkonnost a riziko

	6m	1r	3r
Výkonn. (%)	+15,37%	+17,65%	-
Výkonn. (abs.)	+16,25	+18,30	-
Beta	-	-	-
Volatilita	22,56	20,83	-

Futures a opce





















Související Futures	-
Související Opce	-

Minulá výkonnost nezaručuje výkonnost budoucí.
Zdroj: FactSet

Ceny

Ø cena 5 dní Ø objem 5 dní (ks.)	126,1381 CHF (0)
Ø cena 30 dní Ø objem 30 dní (ks.)	123,6642 CHF (0)
Ø cena 100 dní Ø objem 100 dní (ks.)	118,9107 CHF (0)
Ø cena 250 dní Ø objem 250 dní (ks.)	108,3497 CHF (0)
YTD Max datum	129,0368 CHF (24.05.2024)
YTD Min datum	98,3734 CHF (17.01.2024)
52týdenní max. datum	129,0368 CHF (24.05.2024)
52týdenní min. datum	90,0277 CHF (26.10.2023)

Současné analýzy

Sektory	Z trhů		
Datum		Nadpis	Stáhnout
24.07.2024	  	Global Equity Ratings	
12.07.2024	  	Global Equity Ratings	
21.06.2024	  	Global Equity Ratings	
14.06.2024	  	Global Equity Ratings	
29.05.2024	  	Global Equity Ratings	

51