

## ARGENX SE FUTURE (ARGF) - EUX/202512

16.07.2024 18:49:53

Cena  
**453,7775** EURZměna  1,02% (4,60)

## Základní údaje

|                    |           |
|--------------------|-----------|
| Symbol             | ARGFZ25   |
| Burza              | Eurex     |
| Měna               | EUR       |
| Typ cenného papíru | Future    |
| Podkladové aktivum | ARGENX SE |
| Splatnost          | 12-2025   |
| Velikost obchodu   | 100       |

## Tržní data

|                                  |                   |
|----------------------------------|-------------------|
| Nákup (částka)                   | - EUR (-)         |
| Prodej (částka)                  | - EUR (-)         |
| Otevírací cena                   | 453,7775 EUR      |
| Max                              | 453,7775 EUR      |
| Min                              | 453,7775 EUR      |
| Závěrečná cena (předchozí den)   | 449,1817 EUR      |
| Podkladové aktivum               | ARGENX SE         |
| Cena podkladového aktiva (datum) | 430,90 (16.07.24) |
| Cena vypořádání (datum)          | 453,78 (16.07.24) |
| Otevřené pozice (futures)        | 0                 |

## Výkonnost a riziko

|                | 6m      | 1r      | 3r |
|----------------|---------|---------|----|
| Výkonn. (%)    | +22,93% | +24,18% | -  |
| Výkonn. (abs.) | +84,65  | +88,34  | -  |
| Beta           | -       | -       | -  |
| Volatilita     | 38,21   | 47,30   | -  |

## Futures a opce

|                     |   |
|---------------------|---|
| Související Futures | - |
| Související Opce    | - |

51











Minulá výkonnost nezaručuje výkonnost budoucí.  
Zdroj: FactSet

## Ceny

|  |                           |
|--|---------------------------|
| Ø cena 5 dní   Ø objem 5 dní (ks.)     | 452,7412 EUR (0)          |
| Ø cena 30 dní   Ø objem 30 dní (ks.)   | 411,1226 EUR (0)          |
| Ø cena 100 dní   Ø objem 100 dní (ks.) | 383,6122 EUR (0)          |
| Ø cena 250 dní   Ø objem 250 dní (ks.) | 428,3002 EUR (0)          |
| YTD Max   datum                        | 454,3518 EUR (12.07.2024) |
| YTD Min   datum                        | 345,6995 EUR (20.03.2024) |
| 52týdenní max.   datum                 | 537,0101 EUR (21.07.2023) |
| 52týdenní min.   datum                 | 316,1558 EUR (21.12.2023) |

## Současné analýzy

| Sektory    | Z trhů  |                       |   |
|------------|---|-----------------------|---|
| Datum      |   | Nadpis                | Stáhnout  |
| 12.07.2024 |  | Global Equity Ratings |  |
| 21.06.2024 |  | Global Equity Ratings |  |
| 14.06.2024 |  | Global Equity Ratings |  |
| 29.05.2024 |  | Global Equity Ratings |  |
| 26.04.2024 |  | Global Equity Ratings |  |