

ARGENX SE FUTURE (ARGF) - EUX/202512

28.06.2024 18:40:38

Cena
430,9434 EURZměna  -1,88% (-8,26)

Základní údaje

Symbol	ARGFZ25
Burza	Eurex
Měna	EUR
Typ cenného papíru	Future
Podkladové aktivum	ARGENX SE
Splatnost	12-2025
Velikost obchodu	100

Tržní data

Nákup (částka)	- EUR (-)
Prodej (částka)	- EUR (-)
Otevírací cena	430,9434 EUR
Max	430,9434 EUR
Min	430,9434 EUR
Závěrečná cena (předchozí den)	439,2065 EUR
Podkladové aktivum	ARGENX SE
Cena podkladového aktiva (datum)	408,60 (28.06.24)
Cena vypořádání (datum)	430,94 (28.06.24)
Otevřené pozice (futures)	0

Výkonnost a riziko

	6m	1r	3r
Výkonn. (%)	+17,53%	+12,33%	-
Výkonn. (abs.)	+64,27	+47,29	-
Beta	-	-	-
Volatilita	38,53	54,37	-

Futures a opce

Související Futures	-
Související Opce	-

51














Minulá výkonnost nezaručuje výkonnost budoucí.
Zdroj: FactSet

Ceny

Ø cena 5 dní Ø objem 5 dní (ks.)	437,8099 EUR (0)
Ø cena 30 dní Ø objem 30 dní (ks.)	379,3912 EUR (0)
Ø cena 100 dní Ø objem 100 dní (ks.)	377,5712 EUR (0)
Ø cena 250 dní Ø objem 250 dní (ks.)	428,4664 EUR (0)
YTD Max datum	448,3546 EUR (25.06.2024)
YTD Min datum	345,6995 EUR (20.03.2024)
52týdenní max. datum	537,0101 EUR (21.07.2023)
52týdenní min. datum	316,1558 EUR (21.12.2023)

Současné analýzy

Sektory	Z trhů		
Datum		Nadpis	Stáhnout
21.06.2024	 	Global Equity Ratings	
14.06.2024	 	Global Equity Ratings	
29.05.2024	 	Global Equity Ratings	
26.04.2024	 	Global Equity Ratings	
03.04.2024	 	Global Equity Ratings	