

## AMGEN INC. FUTURE (AMGF) - EUX/202512

27.09.2023 18:57:09

Cena  
**283,716** USDZměna  0,62% (1,75)

## Základní údaje

Symbol	AMGFZ25
Burza	Eurex
Měna	USD
Typ cenného papíru	Future
Podkladové aktivum	AMGEN INC.
Splatnost	12-2025
Velikost obchodu	100

## Tržní data

Nákup (částka)	- USD (-)
Prodej (částka)	- USD (-)
Otevírací cena	283,716 USD
Max	283,716 USD
Min	283,716 USD
Závěrečná cena (předchozí den)	281,9623 USD
Podkladové aktivum	AMGEN INC.
Cena podkladového aktiva (datum)	268,98 (27.09.23)
Cena vypořádání (datum)	283,72 (27.09.23)
Otevřené pozice (futures)	0

## Výkonnost a riziko

	6m	1r	3r
Výkonn. (%)	+17,31%	-	-
Výkonn. (abs.)	+41,87	-	-
Beta	-	-	-
Volatilita	23,23	22,42	22,42

## Futures a opce
















Související Futures	-
Související Opce	-

Minulá výkonnost nezaručuje výkonnost budoucí.  
Zdroj: FactSet

## Ceny

Ø cena 5 dní   Ø objem 5 dní (ks.)	282,902 USD (0)
Ø cena 30 dní   Ø objem 30 dní (ks.)	273,909 USD (0)
Ø cena 100 dní   Ø objem 100 dní (ks.)	248,513 USD (0)
Ø cena 250 dní   Ø objem 250 dní (ks.)	- USD (0)
YTD Max   datum	287,533 USD (06.01.2023)
YTD Min   datum	219,596 USD (01.06.2023)
52týdenní max.   datum	315,021 USD (21.11.2022)
52týdenní min.   datum	219,596 USD (01.06.2023)

## Současné analýzy

Podkladová aktiva	Sektory	Z trhů	
Datum		Nadpis	Stáhnout
08.09.2023	 	Global Equity Ratings	
22.08.2023	 	Global Equity Ratings	
17.08.2023	 	Global Equity Ratings	
09.08.2023	 	Global Equity Ratings	
21.07.2023	 	Global Equity Ratings	

51