

AMADEUS IT GROUP S.A. FUTURE (AI3F) - EUX/202512

20.08.2024 18:50:14

Cena
60,1935 EUR

Změna  -0,04% (-0,03)

Základní údaje

Symbol	AI3FZ25
Burza	Eurex
Měna	EUR
Typ cenného papíru	Future
Podkladové aktivum	AMADEUS IT GROUP SA
Splatnost	12-2025
Velikost obchodu	100

Tržní data

Nákup (částka)	- EUR (-)
Prodej (částka)	- EUR (-)
Otevírací cena	60,1935 EUR
Max	60,1935 EUR
Min	60,1935 EUR
Závěrečná cena (předchozí den)	60,2189 EUR
Podkladové aktivum	AMADEUS IT GROUP SA
Cena podkladového aktiva (datum)	58,64 (20.08.24)
Cena vypořádání (datum)	60,19 (20.08.24)
Otevřené pozice (futures)	0

Výkonnost a riziko

	6m	1r	3r
Výkonn. (%)	-5,12%	-8,15%	-
Výkonn. (abs.)	-3,25	-5,34	-
Beta	-	-	-
Volatilita	25,07	22,34	-

Futures a opce

Související Futures	-
Související Opce	-

















Minulá výkonnost nezaručuje výkonnost budoucí.
Zdroj: FactSet

Ceny

Ø cena 5 dní Ø objem 5 dní (ks.)	59,5148 EUR (0)
Ø cena 30 dní Ø objem 30 dní (ks.)	61,2703 EUR (0)
Ø cena 100 dní Ø objem 100 dní (ks.)	63,2104 EUR (0)
Ø cena 250 dní Ø objem 250 dní (ks.)	63,4738 EUR (0)
YTD Max datum	70,1091 EUR (05.06.2024)
YTD Min datum	56,0361 EUR (29.02.2024)
52týdenní max. datum	70,1091 EUR (05.06.2024)
52týdenní min. datum	55,6435 EUR (26.10.2023)

Současné analýzy

Podkladová aktiva	Sektory	Z trhů	
Datum		Nadpis	Stáhnout
27.10.2023	 	Global Equity Ratings	
29.09.2023	 	Global Equity Ratings	
08.09.2023	 	Global Equity Ratings	
22.08.2023	 	Global Equity Ratings	
17.08.2023	 	Global Equity Ratings	

51