

## RAYTHEON TECHNOLOGIES CORP. FUTURE (UTXF) - EUX/202512

16.08.2024 19:02:12

Cena  
**122,1742** USDZměna  0,48% (0,58)

## Základní údaje

|                    |           |
|--------------------|-----------|
| Symbol             | UTXFZ25   |
| Burza              | Eurex     |
| Měna               | USD       |
| Typ cenného papíru | Future    |
| Podkladové aktivum | RTX CORP. |
| Splatnost          | 12-2025   |
| Velikost obchodu   | 100       |

## Tržní data

|                                  |                   |
|----------------------------------|-------------------|
| Nákup (částka)                   | - USD (-)         |
| Prodej (částka)                  | - USD (-)         |
| Otevírací cena                   | 122,1742 USD      |
| Max                              | 122,1742 USD      |
| Min                              | 122,1742 USD      |
| Závěrečná cena (předchozí den)   | 121,5916 USD      |
| Podkladové aktivum               | RTX CORP.         |
| Cena podkladového aktiva (datum) | 118,08 (16.08.24) |
| Cena vypořádání (datum)          | 122,17 (16.08.24) |
| Otevřené pozice (futures)        | 0                 |

## Výkonnost a riziko

|                | 6m      | 1r      | 3r |
|----------------|---------|---------|----|
| Výkonn. (%)    | +27,62% | +34,35% | -  |
| Výkonn. (abs.) | +26,31  | +31,09  | -  |
| Beta           | -       | -       | -  |
| Volatilita     | 19,62   | 22,22   | -  |

## Futures a opce

|                     |   |
|---------------------|---|
| Související Futures | - |
| Související Opce    | - |











51

Minulá výkonnost nezaručuje výkonnost budoucí.  
Zdroj: FactSet

## Ceny

|  |                           |
|--|---------------------------|
| Ø cena 5 dní   Ø objem 5 dní (ks.)     | 120,3086 USD (0)          |
| Ø cena 30 dní   Ø objem 30 dní (ks.)   | 113,3982 USD (0)          |
| Ø cena 100 dní   Ø objem 100 dní (ks.) | 109,6244 USD (0)          |
| Ø cena 250 dní   Ø objem 250 dní (ks.) | 96,1617 USD (0)           |
| YTD Max   datum                        | 121,7167 USD (31.07.2024) |
| YTD Min   datum                        | 87,9929 USD (16.01.2024)  |
| 52týdenní max.   datum                 | 121,7167 USD (31.07.2024) |
| 52týdenní min.   datum                 | 72,5739 USD (05.10.2023)  |

## Současné analýzy

| Sektory    | Z trhů  |                       |   |
|------------|---|-----------------------|---|
| Datum      |   | Nadpis                | Stáhnout  |
| 12.08.2024 |  | Global Equity Ratings |  |
| 24.07.2024 |  | Global Equity Ratings |  |
| 12.07.2024 |  | Global Equity Ratings |  |
| 21.06.2024 |  | Global Equity Ratings |  |
| 14.06.2024 |  | Global Equity Ratings |  |