

## INFINEON TECHNOLOGIES AG FUTURE (IFXG) - EUX/202512

12.07.2024 18:58:40

Cena  
**37,7361** EURZměna  2,23% (0,82)

## Základní údaje

Symbol	IFXGZ25
Burza	Eurex
Měna	EUR
Typ cenného papíru	Future
Podkladové aktivum	INFINEON TECHNOLOGIES AG
Splatnost	12-2025
Velikost obchodu	100

## Tržní data

Nákup (částka)	- EUR (-)
Prodej (částka)	- EUR (-)
Otevírací cena	37,7361 EUR
Max	37,7361 EUR
Min	37,7361 EUR
Závěrečná cena (předchozí den)	36,9123 EUR
Podkladové aktivum	INFINEON TECHNOLOGIES AG
Cena podkladového aktiva (datum)	36,085 (12.07.24)
Cena vypořádání (datum)	37,74 (12.07.24)
Otevřené pozice (futures)	0

## Výkonnost a riziko

	6m	1r	3r
Výkonn. (%)	+5,93%	-6,97%	-
Výkonn. (abs.)	+2,11	-2,83	-
Beta	-	-	-
Volatilita	39,32	36,87	-

## Futures a opce

Související Futures	-
Související Opce	-















51

Minulá výkonnost nezaručuje výkonnost budoucí.  
Zdroj: FactSet

## Ceny

Ø cena 5 dní   Ø objem 5 dní (ks.)	37,1188 EUR (0)
Ø cena 30 dní   Ø objem 30 dní (ks.)	37,4197 EUR (0)
Ø cena 100 dní   Ø objem 100 dní (ks.)	35,9864 EUR (0)
Ø cena 250 dní   Ø objem 250 dní (ks.)	35,6289 EUR (0)
YTD Max   datum	40,4467 EUR (12.06.2024)
YTD Min   datum	31,1932 EUR (23.04.2024)
52týdenní max.   datum	42,9230 EUR (31.07.2023)
52týdenní min.   datum	28,8141 EUR (30.10.2023)

## Současné analýzy

Podkladová aktiva	Sektory	Z trhů	
Datum		Nadpis	Stáhnout
12.07.2024	 	Global Equity Ratings	
21.06.2024	 	Global Equity Ratings	
14.06.2024	 	Global Equity Ratings	
29.05.2024	 	Global Equity Ratings	
26.04.2024	 	Global Equity Ratings	