

## EDP - ENERGIAS DE PORTUGAL SA FUTURE (EDPF) - EUX/202512

13.09.2024 18:35:06

Cena

4,1052 EUR

Změna  0,91% (0,04)

## Základní údaje

Symbol	EDPFZ25
Burza	Eurex
Měna	EUR
Typ cenného papíru	Future
Podkladové aktivum	EDP-ENERGIAS DE PORTUGAL SA
Splatnost	12-2025
Velikost obchodu	100

## Tržní data

Nákup (částka)	- EUR (-)
Prodej (částka)	- EUR (-)
Otevírací cena	4,1052 EUR
Max	4,1052 EUR
Min	4,1052 EUR
Závěrečná cena (předchozí den)	4,0681 EUR
Podkladové aktivum	EDP-ENERGIAS DE PORTUGAL SA
Cena podkladového aktiva (datum)	4,129 (13.09.24)
Cena vypořádání (datum)	4,11 (13.09.24)
Otevřené pozice (futures)	0

## Výkonnost a riziko

	1t	6m	1r	3r
Výkonn. (%)	+2,55%	+19,21%	+1,21%	-
Výkonn. (abs.)	+0,10	+0,66	+0,05	-
Beta	-	-	-	-
Volatilita	12,79	25,67	25,80	-

## Futures a opce

Související Futures	-
Související Opce	-


















Minulá výkonnost nezaručuje výkonnost budoucí.  
Zdroj: FactSet

## Ceny

Ø cena 5 dní   Ø objem 5 dní (ks.)	4,0707 EUR (0)
Ø cena 30 dní   Ø objem 30 dní (ks.)	3,7898 EUR (0)
Ø cena 100 dní   Ø objem 100 dní (ks.)	3,7046 EUR (0)
Ø cena 250 dní   Ø objem 250 dní (ks.)	3,7956 EUR (0)
YTD Max   datum	4,4637 EUR (09.01.2024)
YTD Min   datum	3,2677 EUR (21.03.2024)
52týdenní max.   datum	4,4937 EUR (14.12.2023)
52týdenní min.   datum	3,2677 EUR (21.03.2024)

## Aktuální analýzy a prognózy

Podkladová aktiva	Sektory	Z trhů	
Datum		Nadpis	Stáhnout
19.12.2022	 	Global Equity Ratings	
28.11.2022	 	Global Equity Ratings	
18.11.2022	 	Global Equity Ratings	
31.10.2022	 	Global Equity Ratings	
05.10.2022	 	Global Equity Ratings	

51

1/1