

HENKEL AG & CO.KGAA VORZUGS. FUTURE (HENG) - EUX/202512

03.05.2024 18:32:54

Cena
82,2582 EURZměna  7,21% (5,53)

Základní údaje

Symbol	HENGZ25
Burza	Eurex
Měna	EUR
Typ cenného papíru	Future
Podkladové aktivum	HENKEL AG & CO KGAA VZ
Splatnost	12-2025
Velikost obchodu	100

Tržní data

Nákup (částka)	- EUR (-)
Prodej (částka)	- EUR (-)
Otevírací cena	82,2582 EUR
Max	82,2582 EUR
Min	82,2582 EUR
Závěrečná cena (předchozí den)	76,7263 EUR
Podkladové aktivum	HENKEL AG & CO KGAA VZ
Cena podkladového aktiva (datum)	79,34 (03.05.24)
Cena vypořádání (datum)	82,26 (03.05.24)
Otevřené pozice (futures)	0

Výkonnost a riziko

	6m	1r	3r
Výkonn. (%)	+17,55%	+6,01%	-
Výkonn. (abs.)	+12,28	+4,67	-
Beta	-	-	-
Volatilita	18,61	16,28	-

Futures a opce

Související Futures	-
Související Opce	-














51

Minulá výkonnost nezaručuje výkonnost budoucí.
Zdroj: FactSet

Ceny

Ø cena 5 dní Ø objem 5 dní (ks.)	78,1115 EUR (0)
Ø cena 30 dní Ø objem 30 dní (ks.)	74,7469 EUR (0)
Ø cena 100 dní Ø objem 100 dní (ks.)	73,6924 EUR (0)
Ø cena 250 dní Ø objem 250 dní (ks.)	73,9106 EUR (0)
YTD Max datum	82,2582 EUR (03.05.2024)
YTD Min datum	70,0042 EUR (28.02.2024)
52týdenní max. datum	82,4824 EUR (19.05.2023)
52týdenní min. datum	68,9474 EUR (27.09.2023)

Současné analýzy

Podkladová aktiva	Sektory	Z trhů	
Datum		Nadpis	Stáhnout
04.05.2022	 	Global Equity Ratings	
27.04.2022	 	Global Equity Ratings	
14.04.2022	 	Global Equity Ratings	
29.03.2022	 	Global Equity Ratings	
10.03.2022	 	Global Equity Ratings	