

## MTU AERO ENGINES AG FUTURE (MTXF) - EUX/202512

26.07.2024 18:35:35

Cena  
**269,2127** EURZměna  1,74% (4,60)

## Základní údaje

|                    |                     |
|--------------------|---------------------|
| Symbol             | MTXFZ25             |
| Burza              | Eurex               |
| Měna               | EUR                 |
| Typ cenného papíru | Future              |
| Podkladové aktivum | MTU AERO ENGINES AG |
| Splatnost          | 12-2025             |
| Velikost obchodu   | 100                 |

## Tržní data

|                                  |                     |
|----------------------------------|---------------------|
| Nákup (částka)                   | - EUR (-)           |
| Prodej (částka)                  | - EUR (-)           |
| Otevírací cena                   | 269,2127 EUR        |
| Max                              | 269,2127 EUR        |
| Min                              | 269,2127 EUR        |
| Závěrečná cena (předchozí den)   | 264,6116 EUR        |
| Podkladové aktivum               | MTU AERO ENGINES AG |
| Cena podkladového aktiva (datum) | 257,90 (26.07.24)   |
| Cena vypořádání (datum)          | 269,21 (26.07.24)   |
| Otevřené pozice (futures)        | 0                   |

## Výkonnost a riziko

|                | 6m      | 1r      | 3r |
|----------------|---------|---------|----|
| Výkonn. (%)    | +19,21% | +20,41% | -  |
| Výkonn. (abs.) | +43,38  | +45,64  | -  |
| Beta           | -       | -       | -  |
| Volatilita     | 24,38   | 28,01   | -  |

## Futures a opce

|                     |   |
|---------------------|---|
| Související Futures | - |
| Související Opce    | - |











Minulá výkonnost nezaručuje výkonnost budoucí.  
Zdroj: FactSet

## Ceny

|  |                           |
|--|---------------------------|
| Ø cena 5 dní   Ø objem 5 dní (ks.)     | 264,1905 EUR (0)          |
| Ø cena 30 dní   Ø objem 30 dní (ks.)   | 253,4545 EUR (0)          |
| Ø cena 100 dní   Ø objem 100 dní (ks.) | 242,1137 EUR (0)          |
| Ø cena 250 dní   Ø objem 250 dní (ks.) | 219,6122 EUR (0)          |
| YTD Max   datum                        | 269,2127 EUR (26.07.2024) |
| YTD Min   datum                        | 200,7791 EUR (03.01.2024) |
| 52týdenní max.   datum                 | 269,2127 EUR (26.07.2024) |
| 52týdenní min.   datum                 | 171,1871 EUR (21.09.2023) |

## Současné analýzy

| Sektory    | Z trhů  |                       |   |
|------------|---|-----------------------|---|
| Datum      |   | Nadpis                | Stáhnout  |
| 24.07.2024 |   | Global Equity Ratings |  |
| 12.07.2024 |   | Global Equity Ratings |  |
| 21.06.2024 |   | Global Equity Ratings |  |
| 14.06.2024 |   | Global Equity Ratings |  |
| 29.05.2024 |   | Global Equity Ratings |  |

51