

## SAP SE FUTURE (SAPJ) - EUX/202512

12.09.2024 18:37:41

Cena  
**205,2628** EURZměna  2,47% (4,94)

## Základní údaje

Symbol	SAPJZ25
Burza	Eurex
Měna	EUR
Typ cenného papíru	Future
Podkladové aktivum	SAP SE
Splatnost	12-2025
Velikost obchodu	100

## Tržní data

Nákup (částka)	- EUR (-)
Prodej (částka)	- EUR (-)
Otevírací cena	205,2628 EUR
Max	205,2628 EUR
Min	205,2628 EUR
Závěrečná cena (předchozí den)	200,3219 EUR
Podkladové aktivum	SAP SE
Cena podkladového aktiva (datum)	199,18 (12.09.24)
Cena vypořádání (datum)	205,26 (12.09.24)
Otevřené pozice (futures)	0

## Výkonnost a riziko

	1t	6m	1r	3r
Výkonn. (%)	+4,03%	+12,04%	+53,71%	-
Výkonn. (abs.)	+7,96	+22,06	+71,73	-
Beta	-	-	-	-
Volatilita	16,25	25,21	23,57	-

## Futures a opce
















Související Futures	-
Související Opce	-

Minulá výkonnost nezaručuje výkonnost budoucí.  
Zdroj: FactSet

## Ceny

Ø cena 5 dní   Ø objem 5 dní (ks.)	199,7882 EUR (0)
Ø cena 30 dní   Ø objem 30 dní (ks.)	199,5785 EUR (0)
Ø cena 100 dní   Ø objem 100 dní (ks.)	191,3680 EUR (0)
Ø cena 250 dní   Ø objem 250 dní (ks.)	170,1991 EUR (0)
YTD Max   datum	206,1219 EUR (02.09.2024)
YTD Min   datum	140,3901 EUR (04.01.2024)
52týdenní max.   datum	206,1219 EUR (02.09.2024)
52týdenní min.   datum	127,4968 EUR (26.09.2023)

## Aktuální analýzy a prognózy

Podkladová aktiva	Sektory	Z trhů	
Datum		Nadpis	Stáhnout
11.09.2024	 	Global Equity Ratings	
05.09.2024	 	Global Equity Ratings	
12.08.2024	 	Global Equity Ratings	
24.07.2024	 	Global Equity Ratings	
12.07.2024	 	Global Equity Ratings	

51