

SAP SE FUTURE (SAPJ) - EUX/202512

07.08.2024 18:43:30

Cena
194,2415 EURZměna  1,40% (2,68)

Základní údaje

Symbol	SAPJZ25
Burza	Eurex
Měna	EUR
Typ cenného papíru	Future
Podkladové aktivum	SAP SE
Splatnost	12-2025
Velikost obchodu	100

Tržní data

Nákup (částka)	- EUR (-)
Prodej (částka)	- EUR (-)
Otevírací cena	194,2415 EUR
Max	194,2415 EUR
Min	194,2415 EUR
Závěrečná cena (předchozí den)	191,5608 EUR
Podkladové aktivum	SAP SE
Cena podkladového aktiva (datum)	187,98 (07.08.24)
Cena vypořádání (datum)	194,24 (07.08.24)
Otevřené pozice (futures)	0

Výkonnost a riziko

	1t	6m	1r	3r
Výkonn. (%)	-3,85%	+11,33%	+49,10%	-
Výkonn. (abs.)	-7,67	+19,49	+63,08	-
Beta	-	-	-	-
Volatilita	38,80	26,04	23,75	-

Futures a opce
















Související Futures	-
Související Opce	-

Minulá výkonnost nezaručuje výkonnost budoucí.
Zdroj: FactSet

Ceny

Ø cena 5 dní Ø objem 5 dní (ks.)	194,5172 EUR (0)
Ø cena 30 dní Ø objem 30 dní (ks.)	195,6083 EUR (0)
Ø cena 100 dní Ø objem 100 dní (ks.)	185,9842 EUR (0)
Ø cena 250 dní Ø objem 250 dní (ks.)	163,0652 EUR (0)
YTD Max datum	204,5860 EUR (23.07.2024)
YTD Min datum	140,3901 EUR (04.01.2024)
52týdenní max. datum	204,5860 EUR (23.07.2024)
52týdenní min. datum	127,4968 EUR (26.09.2023)

Aktuální analýzy a prognózy

Podkladová aktiva	Sektory	Z trhů	
Datum		Nadpis	Stáhnout
24.07.2024	 	Global Equity Ratings	
12.07.2024	 	Global Equity Ratings	
21.06.2024	 	Global Equity Ratings	
14.06.2024	 	Global Equity Ratings	
29.05.2024	 	Global Equity Ratings	

51