

## SAP SE FUTURE (SAPJ) - EUX/202512

11.07.2024 19:04:31

Cena  
**194,3311** EURZměna  0,35% (0,68)

## Základní údaje

Symbol	SAPJZ25
Burza	Eurex
Měna	EUR
Typ cenného papíru	Future
Podkladové aktivum	SAP SE
Splatnost	12-2025
Velikost obchodu	100

## Tržní data

Nákup (částka)	- EUR (-)
Prodej (částka)	- EUR (-)
Otevírací cena	194,3311 EUR
Max	194,3311 EUR
Min	194,3311 EUR
Závěrečná cena (předchozí den)	193,6522 EUR
Podkladové aktivum	SAP SE
Cena podkladového aktiva (datum)	186,46 (11.07.24)
Cena vypořádání (datum)	194,33 (11.07.24)
Otevřené pozice (futures)	0

## Výkonnost a riziko

	1t	6m	1r	3r
Výkonn. (%)	-1,06%	+32,22%	+48,52%	-
Výkonn. (abs.)	-2,08	+47,19	+63,26	-
Beta	-	-	-	-
Volatilita	20,01	25,04	22,75	-

## Futures a opce




Související Futures	-
Související Opce	-

Minulá výkonnost nezaručuje výkonnost budoucí.  
Zdroj: FactSet

## Ceny

Ø cena 5 dní   Ø objem 5 dní (ks.)	194,8577 EUR (0)
Ø cena 30 dní   Ø objem 30 dní (ks.)	187,4593 EUR (0)
Ø cena 100 dní   Ø objem 100 dní (ks.)	182,6382 EUR (0)
Ø cena 250 dní   Ø objem 250 dní (ks.)	158,0823 EUR (0)
YTD Max   datum	197,7726 EUR (28.06.2024)
YTD Min   datum	140,3901 EUR (04.01.2024)
52týdenní max.   datum	197,7726 EUR (28.06.2024)
52týdenní min.   datum	126,4769 EUR (26.07.2023)

## Aktuální analýzy a prognózy

Podkladová aktiva	Sektory	Z trhů	
Datum		Nadpis	Stáhnout
21.06.2024	 	Global Equity Ratings	
14.06.2024	 	Global Equity Ratings	
29.05.2024	 	Global Equity Ratings	
26.04.2024	 	Global Equity Ratings	
03.04.2024	 	Global Equity Ratings	

51