

## SIEMENS AG FUTURE (SIEH) - EUX/202512

31.05.2024 18:43:27

Cena  
**181,7165** EURZměna  0,07% (0,13)

## Základní údaje

Symbol	SIEHZ25
Burza	Eurex
Měna	EUR
Typ cenného papíru	Future
Podkladové aktivum	SIEMENS AG
Splatnost	12-2025
Velikost obchodu	100

## Tržní data

Nákup (částka)	- EUR (-)
Prodej (částka)	- EUR (-)
Otevírací cena	181,7165 EUR
Max	181,7165 EUR
Min	181,7165 EUR
Závěrečná cena (předchozí den)	181,5863 EUR
Podkladové aktivum	SIEMENS AG
Cena podkladového aktiva (datum)	176,26 (31.05.24)
Cena vypořádání (datum)	181,72 (31.05.24)
Otevřené pozice (futures)	0

## Výkonnost a riziko

	1t	6m	1r	3r
Výkonn. (%)	-0,71%	+16,05%	+13,97%	-
Výkonn. (abs.)	-1,30	+25,13	+22,27	-
Beta	-	-	-	-
Volatilita	9,85	22,62	23,98	-

## Futures a opce
















Související Futures	-
Související Opce	-

Minulá výkonnost nezaručuje výkonnost budoucí.  
Zdroj: FactSet

## Ceny

Ø cena 5 dní   Ø objem 5 dní (ks.)	182,4184 EUR (0)
Ø cena 30 dní   Ø objem 30 dní (ks.)	183,6543 EUR (0)
Ø cena 100 dní   Ø objem 100 dní (ks.)	178,7599 EUR (0)
Ø cena 250 dní   Ø objem 250 dní (ks.)	161,2712 EUR (0)
YTD Max   datum	194,7489 EUR (10.05.2024)
YTD Min   datum	160,1813 EUR (17.01.2024)
52týdenní max.   datum	194,7489 EUR (10.05.2024)
52týdenní min.   datum	123,2412 EUR (26.10.2023)

## Aktuální analýzy a prognózy

Podkladová aktiva	Sektory	Z trhů	
Datum		Nadpis	Stáhnout
29.05.2024	 	Global Equity Ratings	
26.04.2024	 	Global Equity Ratings	
03.04.2024	 	Global Equity Ratings	
13.03.2024	 	Global Equity Ratings	
22.02.2024	 	Global Equity Ratings	

51