

FERRARI N.V. FUTURE (RACF) - EUX/202512

26.07.2024 18:35:46

Cena
397,8942 EURZměna  1,33% (5,22)

Základní údaje

Symbol	RACFZ25
Burza	Eurex
Měna	EUR
Typ cenného papíru	Future
Podkladové aktivum	FERRARI N.V.
Splatnost	12-2025
Velikost obchodu	1.000

Tržní data

Nákup (částka)	- EUR (-)
Prodej (částka)	- EUR (-)
Otevírací cena	397,8942 EUR
Max	397,8942 EUR
Min	397,8942 EUR
Závěrečná cena (předchozí den)	392,6732 EUR
Podkladové aktivum	FERRARI N.V.
Cena podkladového aktiva (datum)	380,50 (26.07.24)
Cena vypořádání (datum)	397,89 (26.07.24)
Otevřené pozice (futures)	0

Výkonnost a riziko

	1t	6m	1r	3r
Výkonn. (%)	-0,89%	+21,38%	+28,68%	-
Výkonn. (abs.)	-3,58	+70,09	+88,68	-
Beta	-	-	-	-
Volatilita	27,12	24,57	22,95	-

Futures a opce














Související Futures	-
Související Opce	-

Minulá výkonnost nezaručuje výkonnost budoucí.
Zdroj: FactSet

Ceny

Ø cena 5 dní Ø objem 5 dní (ks.)	400,9604 EUR (0)
Ø cena 30 dní Ø objem 30 dní (ks.)	407,3302 EUR (0)
Ø cena 100 dní Ø objem 100 dní (ks.)	407,1225 EUR (0)
Ø cena 250 dní Ø objem 250 dní (ks.)	361,7656 EUR (0)
YTD Max datum	425,7769 EUR (25.03.2024)
YTD Min datum	319,3509 EUR (03.01.2024)
52týdenní max. datum	425,7769 EUR (25.03.2024)
52týdenní min. datum	10,9857 EUR (14.12.2023)

Aktuální analýzy a prognózy

Sektory	Z trhů		
Datum		Nadpis	Stáhnout
24.07.2024	 	Global Equity Ratings	
12.07.2024	 	Global Equity Ratings	
21.06.2024	 	Global Equity Ratings	
14.06.2024	 	Global Equity Ratings	
29.05.2024	 	Global Equity Ratings	

51