

## TOPPAN INC.

ISIN:  
**JP3629000005**  
 WKN: **7911**

## Přehled

05.10.2022 08:06:45

Cena

15,40 EUR

Změna  -1,28% (-0,20)

## Základní údaje

ISIN	JP3629000005
Symbol	7911
Burza	Frankfurt
Měna	EUR
Sektor	Industry
Typ cenného papíru	Akcie
Tržní kapitalizace (mil.)	5.489 EUR
Benchmark	NIKKEI 225

## Tržní data

Nákup (částka)	15,40 EUR (334)
Prodej (částka)	16,10 EUR (317)
Otevírací cena	15,40 EUR
Max	15,40 EUR
Min	15,40 EUR
Závěrečná cena (předchozí den)	15,60 EUR
Cena vážená obchodovaným objemem	15,0136 EUR
Objem (kusy)	0
Obchodovaný objem	0,00
Počet obchodů	1
Poslední zobchodovaný počet	0

## Futures a opce

Související Futures	-
Související Opce	-











51




Minulá výkonnost nezaručuje výkonnost budoucí.

Zdroj: FactSet

## Aktuální analýzy a prognózy

Sektory	Z trhů	
Datum	Nadpis	Stáhnout
05.10.2022	 Global Equity Ratings	
03.10.2022	 České shrnutí reportu na COLT CZ	
26.09.2022	 Global Equity Ratings	
01.09.2022	 Global Equity Ratings	
25.08.2022	 Global Equity Ratings	

## Všechny burzy pro TOPPAN INC.

Burza 	Datum	Čas	Cena	Obchodovaný objem (mil.)	Počet obchodů
Tokyo Stock Exchange	05.10.2022	08:00	2.256,00 JPY	16,76	1.289

Stuttgart	05.10.2022	08:00	15,50 EUR	0,00	1
Frankfurt	05.10.2022	08:06	15,40 EUR	0,00	1
FINRA other OTC Issues	26.09.2022	16:36	15,12 USD	0,00	1
Berlin	05.10.2022	08:04	15,40 EUR	0,00	1

## Detaily

05.10.2022 08:06:45

Cena

15,40 EUR

Změna  -1,28% (-0,20)

### Základní údaje

ISIN	JP3629000005
Symbol	7911
Burza	Frankfurt
Měna	EUR
Sektor	Industry
Typ cenného papíru	Akcie
Tržní kapitalizace (mil.)	5.489 EUR
Benchmark	NIKKEI 225

### Tržní data

Nákup (částka)	15,40 EUR (334)
Prodej (částka)	16,10 EUR (317)
Otevírací cena	15,40 EUR
Max	15,40 EUR
Min	15,40 EUR
Závěrečná cena (předchozí den)	15,60 EUR
Cena vážená obchodovaným objemem	15,0136 EUR
Objem (kusy)	0
Obchodovaný objem	0,00
Počet obchodů	1
Poslední zobchodovaný počet	0

### Výkonnost a riziko

	6m	1r	3r
Výkonn. (%)	-0,64%	+10,36%	-3,11%
Výkonn. (abs.)	-0,10	+1,46	-0,50
Beta	0,77	0,72	0,92
Volatilita	28,55	31,91	33,10

51



Minulá výkonnost nezaručuje výkonnost budoucí.

Zdroj: FactSet

### Ceny

Ø cena 5 dní   Ø objem 5 dní (ks.)	15,12 EUR (500)
Ø cena 30 dní   Ø objem 30 dní (ks.)	15,36 EUR (83)
Ø cena 100 dní   Ø objem 100 dní (ks.)	15,93 EUR (27)
Ø cena 250 dní   Ø objem 250 dní (ks.)	15,66 EUR (32)
YTD Max   datum	17,50 EUR (18.05.2022)
YTD Min   datum	14,80 EUR (30.09.2022)
52týdenní max.   datum	17,50 EUR (18.05.2022)
52týdenní min.   datum	12,97 EUR (29.11.2021)

## Profil společnosti

### Logo společnosti

**TOPPAN**

### Profil společnosti

-

### Kontakty

TOPPAN

--

1, Kanda-Izumicho, Chiyoda-ku - 101-0024  
Tokyo

Telefon:03-3835-5111

Fax:03-3837-7675

E-mail:-