

## CHEVRON CORP. FUTURE (CVXF) - EUX/202311

04.10.2023 18:54:27

Cena  
**162,306** USDZměna  -2,14% (-3,54)

## Základní údaje

Symbol	CVXFX23
Burza	Eurex
Měna	USD
Typ cenného papíru	Future
Podkladové aktivum	CHEVRON CORPORATION
Splatnost	11-2023
Velikost obchodu	100

## Tržní data

Nákup (částka)	- USD (-)
Prodej (částka)	- USD (-)
Otevírací cena	162,306 USD
Max	162,306 USD
Min	162,306 USD
Závěrečná cena (předchozí den)	165,8493 USD
Podkladové aktivum	CHEVRON CORPORATION
Cena podkladového aktiva (datum)	163,04 (04.10.23)
Cena vypořádání (datum)	162,31 (04.10.23)
Otevřené pozice (futures)	0

## Výkonnost a riziko

	6m	1r	3r
Výkonn. (%)	-4,20%	-	-
Výkonn. (abs.)	-7,11	-	-
Beta	-	-	-
Volatilita	20,60	24,12	24,12

## Futures a opce











Související Futures	-
Související Opce	-

Minulá výkonnost nezaručuje výkonnost budoucí.  
Zdroj: FactSet

## Ceny

Ø cena 5 dní   Ø objem 5 dní (ks.)	166,661 USD (0)
Ø cena 30 dní   Ø objem 30 dní (ks.)	165,591 USD (0)
Ø cena 100 dní   Ø objem 100 dní (ks.)	160,112 USD (0)
Ø cena 250 dní   Ø objem 250 dní (ks.)	- USD (0)
YTD Max   datum	187,633 USD (26.01.2023)
YTD Min   datum	151,473 USD (23.06.2023)
52týdenní max.   datum	191,818 USD (14.11.2022)
52týdenní min.   datum	151,473 USD (23.06.2023)

## Současné analýzy

Podkladová aktiva	Sektory	Z trhů	
Datum		Nadpis	Stáhnout
29.09.2023		Global Equity Ratings	
08.09.2023		Global Equity Ratings	
22.08.2023		Global Equity Ratings	
17.08.2023		Global Equity Ratings	
09.08.2023		Global Equity Ratings	

51