

CHEVRON CORP. FUTURE (CVXF) - EUX/202311

08.06.2023 18:39:51

Cena
159,3233 USDZměna  -0,43% (-0,70)

Základní údaje

Symbol	CVXFX23
Burza	Eurex
Měna	USD
Typ cenného papíru	Future
Podkladové aktivum	CHEVRON CORPORATION
Splatnost	11-2023
Velikost obchodu	100

Tržní data

Nákup (částka)	- USD (-)
Prodej (částka)	- USD (-)
Otevírací cena	159,3233 USD
Max	159,3233 USD
Min	159,3233 USD
Závěrečná cena (předchozí den)	160,0187 USD
Podkladové aktivum	CHEVRON CORPORATION
Cena podkladového aktiva (datum)	159,24 (08.06.23)
Cena vypořádání (datum)	159,32 (08.06.23)
Otevřené pozice (futures)	0

Výkonnost a riziko

	6m	1r	3r
Výkonn. (%)	-9,61%	-	-
Výkonn. (abs.)	-16,93	-	-
Beta	-	-	-
Volatilita	25,22	25,97	25,97

Futures a opce













Související Futures	-
Související Opce	-

Minulá výkonnost nezaručuje výkonnost budoucí.
Zdroj: FactSet

Ceny

Ø cena 5 dní Ø objem 5 dní (ks.)	157,9226 USD (0)
Ø cena 30 dní Ø objem 30 dní (ks.)	157,3011 USD (0)
Ø cena 100 dní Ø objem 100 dní (ks.)	165,0046 USD (0)
Ø cena 250 dní Ø objem 250 dní (ks.)	- USD (0)
YTD Max datum	187,6331 USD (26.01.2023)
YTD Min datum	152,9728 USD (31.05.2023)
52týdenní max. datum	191,8180 USD (14.11.2022)
52týdenní min. datum	152,9728 USD (31.05.2023)

Současné analýzy

Podkladová aktiva	Sektory	Z trhů	
Datum		Nadpis	Stáhnout
06.06.2023	 	Global Equity Ratings	
01.06.2023	 	Global Equity Ratings	
24.05.2023	 	Global Equity Ratings	
03.05.2023	 	Global Equity Ratings	
25.04.2023	 	Global Equity Ratings	

51