

## CIE FINANCIÈRE RICHEMONT AG FUTURE (CFRJ) - EUX/202310

04.10.2023 18:55:48

Cena  
**110,5358** CHFZměna  0,27% (0,29)

## Základní údaje

Symbol	CFRJ23
Burza	Eurex
Měna	CHF
Typ cenného papíru	Future
Podkladové aktivum	COMPAGNIE FINANCIERE RICHEMONT SA
Splatnost	10-2023
Velikost obchodu	102

## Tržní data

Nákup (částka)	- CHF (-)
Prodej (částka)	- CHF (-)
Otevírací cena	110,5358 CHF
Max	110,5358 CHF
Min	110,5358 CHF
Závěrečná cena (předchozí den)	110,241 CHF
Podkladové aktivum	COMPAGNIE FINANCIERE RICHEMONT SA
Cena podkladového aktiva (datum)	110,45 (04.10.23)
Cena vypořádání (datum)	110,54 (04.10.23)
Otevřené pozice (futures)	0

## Výkonnost a riziko

	6m	1r	3r
Výkonn. (%)	-22,86%	+10,12%	-
Výkonn. (abs.)	-32,76	+10,16	-
Beta	-	-	-
Volatilita	31,40	32,10	32,29

## Futures a opce

Související Futures	-
Související Opce	-














51

Minulá výkonnost nezaručuje výkonnost budoucí.  
Zdroj: FactSet

## Ceny

Ø cena 5 dní   Ø objem 5 dní (ks.)	110,8611 CHF (0)
Ø cena 30 dní   Ø objem 30 dní (ks.)	117,1293 CHF (0)
Ø cena 100 dní   Ø objem 100 dní (ks.)	133,5869 CHF (0)
Ø cena 250 dní   Ø objem 250 dní (ks.)	131,7375 CHF (0)
YTD Max   datum	154,4986 CHF (15.05.2023)
YTD Min   datum	109,4202 CHF (27.09.2023)
52týdenní max.   datum	154,4986 CHF (15.05.2023)
52týdenní min.   datum	94,6015 CHF (11.10.2022)

## Současné analýzy

Podkladová aktiva	Sektory	Z trhů	
Datum		Nadpis	Stáhnout
29.09.2023	 	Global Equity Ratings	
08.09.2023	 	Global Equity Ratings	
22.08.2023	 	Global Equity Ratings	
17.08.2023	 	Global Equity Ratings	
09.08.2023	 	Global Equity Ratings	