

## CHEVRON CORP. FUTURE (CVXF) - EUX/202309

01.06.2023 18:50:42

Cena  
**153,1664** USDZměna  0,11% (0,17)

## Základní údaje

Symbol	CVXFU23
Burza	Eurex
Měna	USD
Typ cenného papíru	Future
Podkladové aktivum	CHEVRON CORPORATION
Splatnost	09-2023
Velikost obchodu	100

## Tržní data

Nákup (částka)	- USD (-)
Prodej (částka)	- USD (-)
Otevírací cena	153,1664 USD
Max	153,1664 USD
Min	153,1664 USD
Závěrečná cena (předchozí den)	152,993 USD
Podkladové aktivum	CHEVRON CORPORATION
Cena podkladového aktiva (datum)	152,16 (01.06.23)
Cena vypořádání (datum)	153,17 (01.06.23)
Otevřené pozice (futures)	0

## Výkonnost a riziko

	6m	1r	3r
Výkonn. (%)	-17,44%	-	-
Výkonn. (abs.)	-32,35	-	-
Beta	-	-	-
Volatilita	24,95	28,95	28,95

## Futures a opce











Související Futures	-
Související Opce	-

Minulá výkonnost nezaručuje výkonnost budoucí.  
Zdroj: FactSet

## Ceny

Ø cena 5 dní   Ø objem 5 dní (ks.)	153,8150 USD (0)
Ø cena 30 dní   Ø objem 30 dní (ks.)	159,3423 USD (0)
Ø cena 100 dní   Ø objem 100 dní (ks.)	165,9965 USD (0)
Ø cena 250 dní   Ø objem 250 dní (ks.)	- USD (0)
YTD Max   datum	187,4438 USD (26.01.2023)
YTD Min   datum	152,9930 USD (31.05.2023)
52týdenní max.   datum	191,5386 USD (14.11.2022)
52týdenní min.   datum	142,3881 USD (27.09.2022)

## Současné analýzy

Podkladová aktiva	Sektory	Z trhů	
Datum		Nadpis	Stáhnout
01.06.2023		Global Equity Ratings	
24.05.2023		Global Equity Ratings	
03.05.2023		Global Equity Ratings	
25.04.2023		Global Equity Ratings	
28.03.2023		Global Equity Ratings	

51